Certyfikat z ZUS dla lekarza

e-ZLA
elektroniczne zwolnienia lekarskie

nowa metoda podpisywania e –ZLA i innych dokumentów

Przekonaj się, że warto

Departament Obsługi Klientów

ZUS | ZAKŁAD UBEZPIECZEŃ SPOŁECZNYCH

e-ZLA elektroniczne zwolnienia lekarskie

Certyfikat z ZUS dla lekarza

Lekarz, który ma profil na PUE ZUS raz na 5 lat musi zawnioskować o certyfikat, pobrać go (z PUE ZUS) i zainstalować na urządzeniu, na którym wystawia elektroniczne zwolnienia.
W celu podpisania zwolnienia, lekarz każdorazowo podaje hasło do certyfikatu.

Certyfikat z ZUS został udostępniony głównie z myślą o usprawnieniu podpisywania elektronicznych zwolnień lekarskich (e-ZLA).

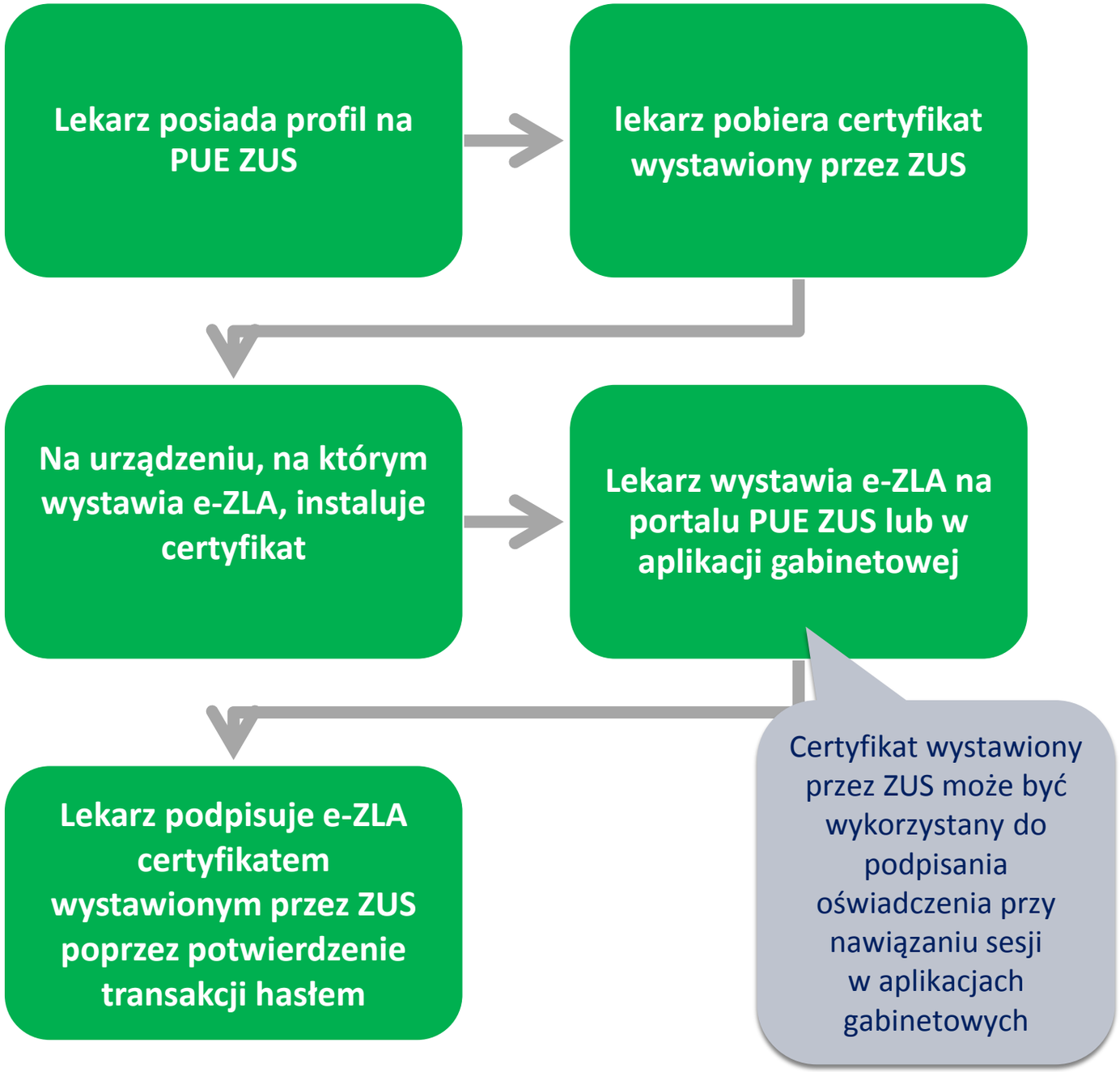

e-ZLA elektroniczne zwolnienia lekarskie

Certyfikat z ZUS dla lekarza

Dodatkowo certyfikatem z ZUS lekarz może podpisać:

FZLA - wniosek w sprawie upoważnienia do wystawiania zaświadczeń lekarskich
PR-4 - wniosek o rehabilitację leczniczą w ramach prewencji rentowej ZUS
AZLA – informację o stwierdzeniu nieważności zaświadczenia lekarskiego (anulowanie e-ZLA)
UZLA – unieważnienie zarezerwowanych numerów e-ZLA dla trybu alternatywnego (unieważnienie pobranych wcześniej numerów – pustych druków ZLA do wypełniania w razie braku możliwości wystawiania elektronicznego)

Certyfikat z ZUS dla jest **bezpłatny**

e-ZLA elektroniczne zwolnienia lekarskie

Jak uzyskać certyfikat z ZUS

Lekarz musi zalogować się do swojego profilu na portalu PUE ZUS i wybrać zakładkę z rolą Lekarza.

e-ZLA elektroniczne zwolnienia lekarskie

Jak uzyskać certyfikat z ZUS

W roli lekarza z menu bocznego (lub z widoku głównego) należy wybrać zakładkę [Certyfikat z ZUS].

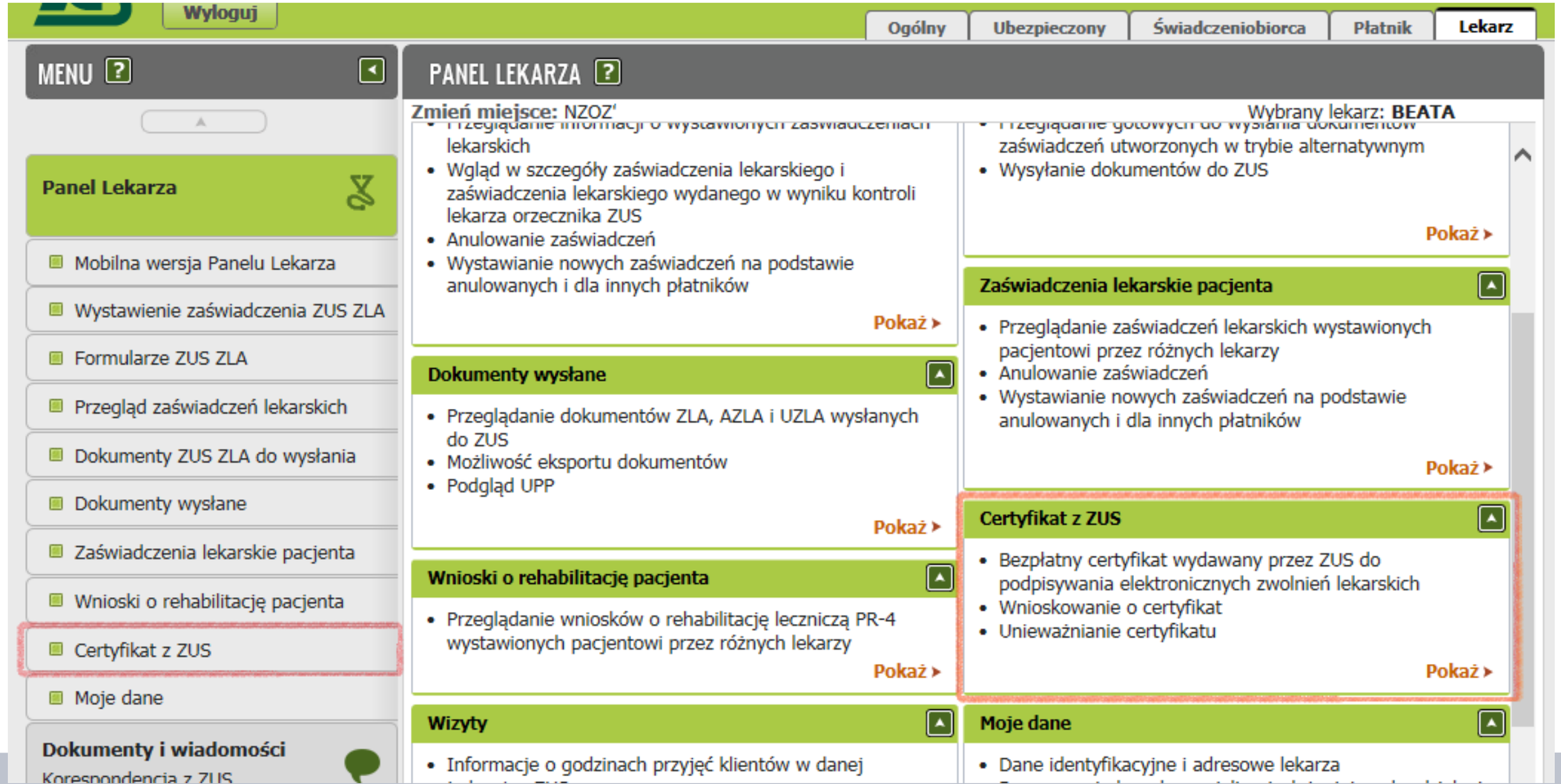

e-ZLA elektroniczne zwolnienia lekarskie

Jak uzyskać certyfikat z ZUS

W celu uzyskania certyfikatu należy złożyć wniosek – w zakładce [Certyfikat z ZUS] należy kliknąć [Tak, chcę dostać certyfikat].

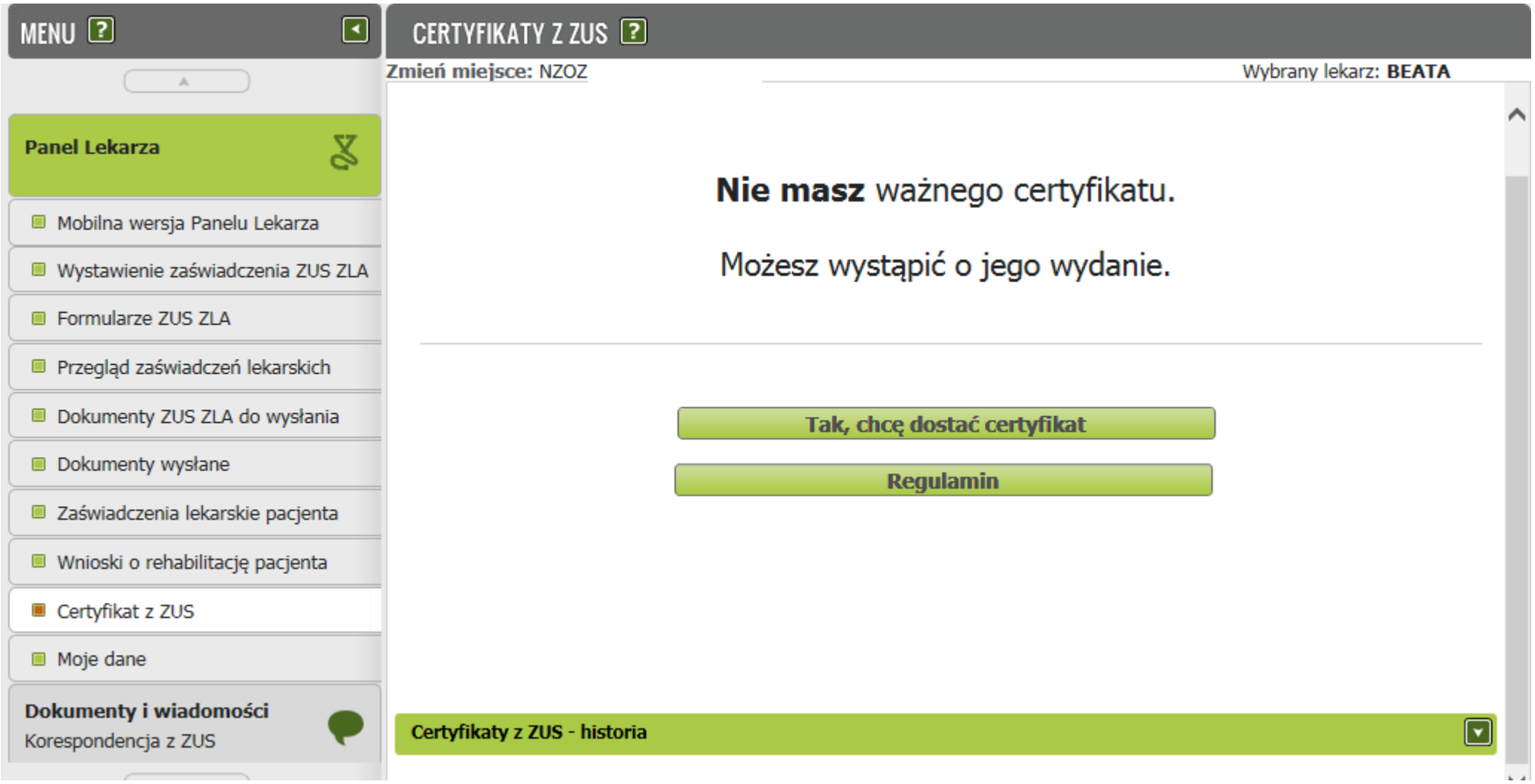

e-ZLA elektroniczne zwolnienia lekarskie

Jak uzyskać certyfikat z ZUS

Imię, nazwisko i PESEL lekarza będą automatycznie uzupełnione we wniosku.
Lekarz musi wpisać jedynie adres email lub numer telefonu – aby ZUS mógł poinformować go o przygotowaniu certyfikatu

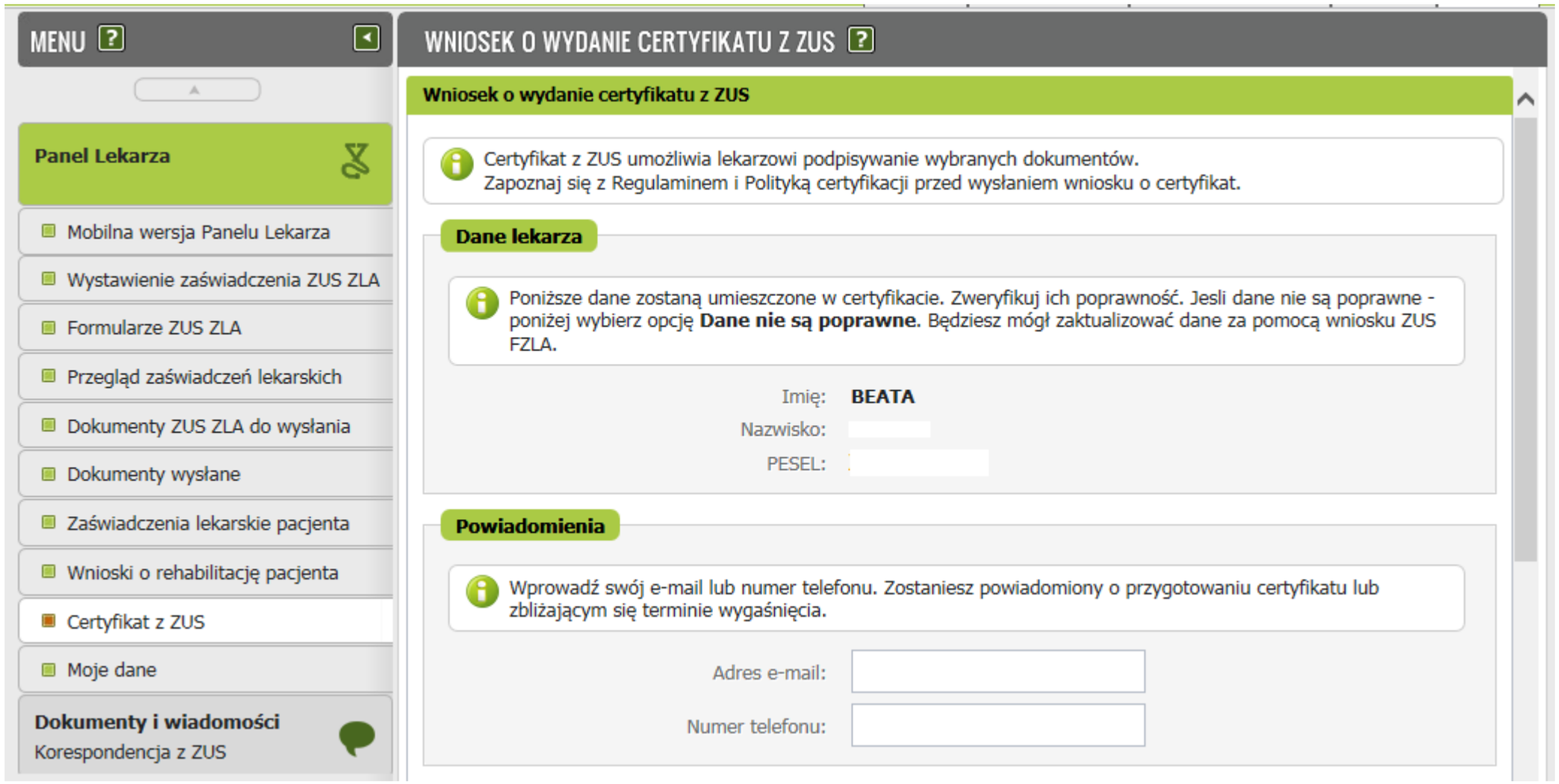

e-ZLA elektroniczne zwolnienia lekarskie

Jak uzyskać certyfikat z ZUS

Lekarz musi ustalić hasło do certyfikatu. Będzie z niego korzystać podczas pobierania certyfikatu i później przy podpisywaniu każdego dokumentu.

Hasło musi mieć co najmniej 4 znaki. Może zawierać: cyfry, wielkie i małe litery oraz znaki specjalne. System pokazuje jak silne jest wpisane hasło.

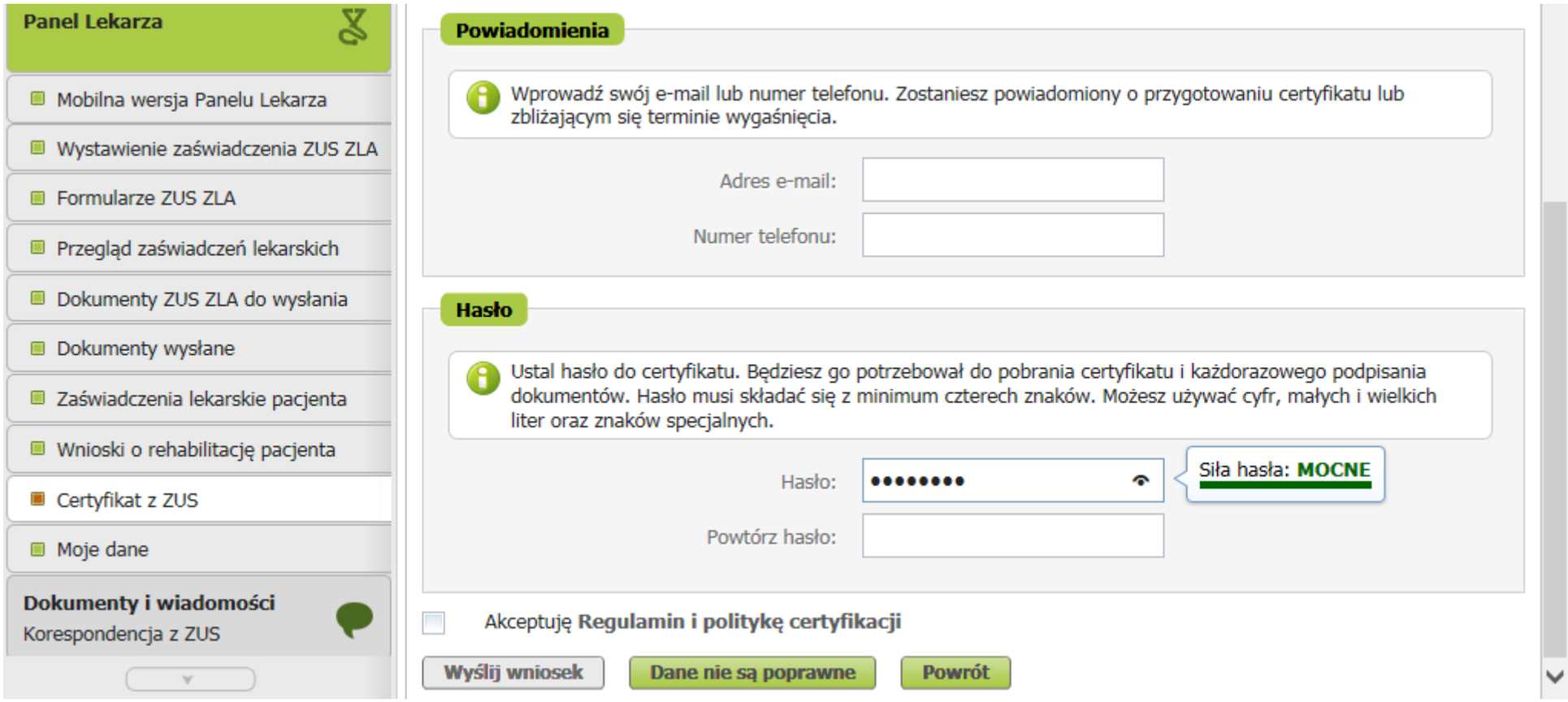

e-ZLA elektroniczne zwolnienia lekarskie

Jak uzyskać certyfikat z ZUS

Przed wysłaniem wniosku należy zapoznać się z Regulaminem **Usługi Certyfikat z ZUS**. Jest on zawsze dostępny na portalu PUE ZUS, na każdym ekranie dotyczącym certyfikatu z ZUS.

Regulamin

Regulamin Certyfikacji

Pierwszym etapem uzyskania certyfikatu z ZUS jest zapoznanie się z poniższym regulaminem. Przeczytaj uważnie zamieszczony tekst. Jeżeli zgadzasz się z wszystkimi jego postanowieniami oraz wyrażasz zgodę na przetwarzanie Twoich danych w ramach tej usługi, zaznacz pole: **Akceptuję Regulamin**, a następnie wyślij wniosek.

Twoje oświadczenie o zaakceptowaniu regulaminu będzie przechowywane w PUE ZUS na potrzeby ewentualnych postępowań wyjaśniających.

Regulamin usługi *Certyfikat z ZUS*

(zwany dalej Regulaminem)

Spis treści

1. Informacje ogólne
2. Definicje
3. Warunki świadczenia usługi
4. Wystawienie certyfikatu z ZUS
5. Unieważnienie/zawieszenie certyfikatu z ZUS
6. Prawa i obowiązki Usługodawcy
7. Prawa i obowiązki Usługobiorcy
8. Postanowienia końcowe

§ 1 Informacje ogólne

1. Niniejszy dokument stanowi regulamin w rozumieniu art. 8 ust. 1 pkt 1 ustawy z dnia 18 lipca 2002 r. o świadczeniu usług drogą elektroniczną (Dz. U. z 2017 r. poz. 1219, tekst jedn.) i określa zasady, zakres i warunki korzystania przez Usługobiorców z certyfikatu z ZUS, który przeznaczony jest

Zamknij | Drukuj | Pobierz

e-ZLA elektroniczne zwolnienia lekarskie

Jak uzyskać certyfikat z ZUS

Jeśli dane identyfikacyjne lekarza są poprawne, należy kliknąć [Wyślij wniosek].
Jeśli dane identyfikacyjne lekarza nie są aktualne, należy zaznaczyć opcję [Dane nie są poprawne] i złożyć wniosek FZLA (więcej na ten temat w części **Zmiana danych identyfikacyjnych lekarza**).

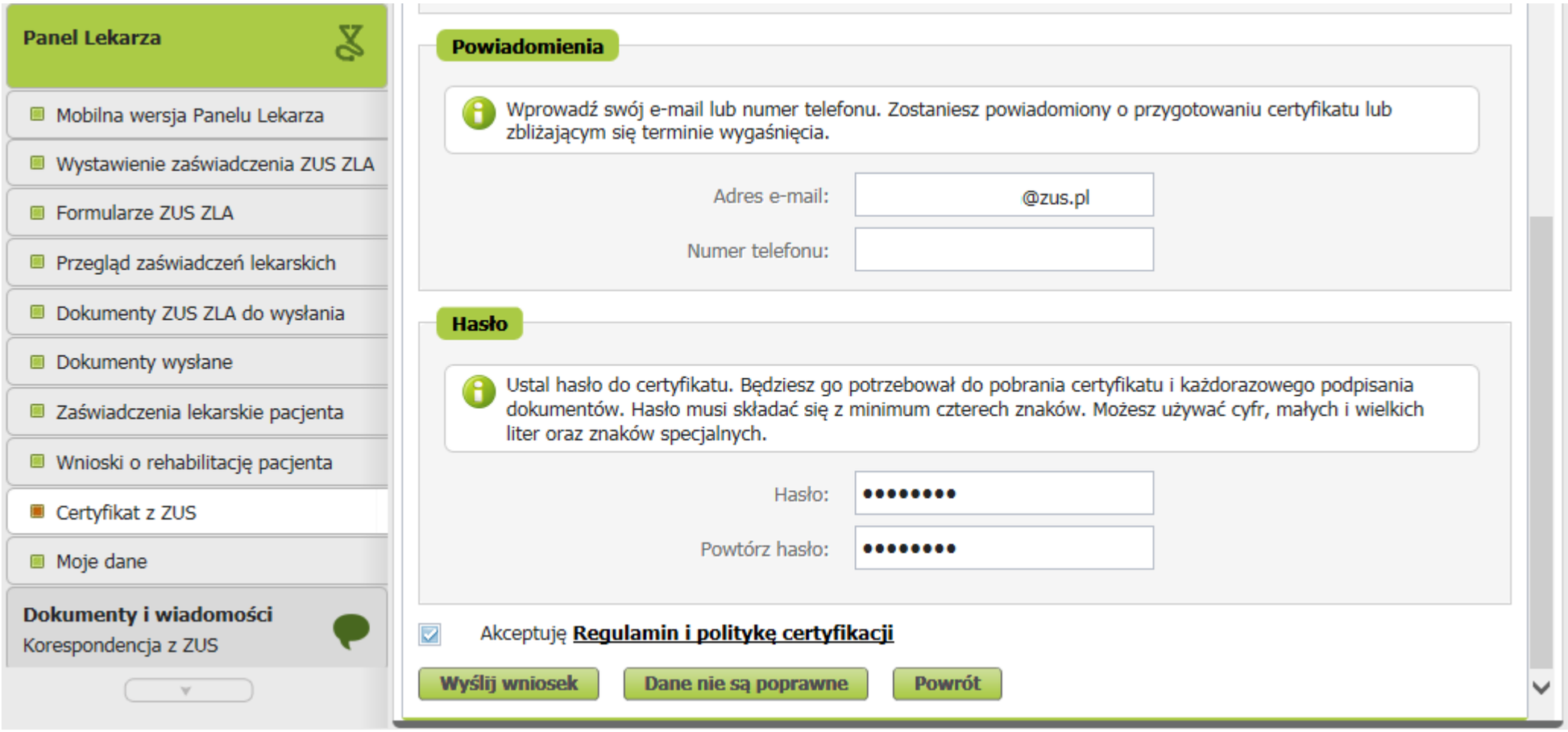

e-ZLA elektroniczne zwolnienia lekarskie

Jak uzyskać certyfikat z ZUS

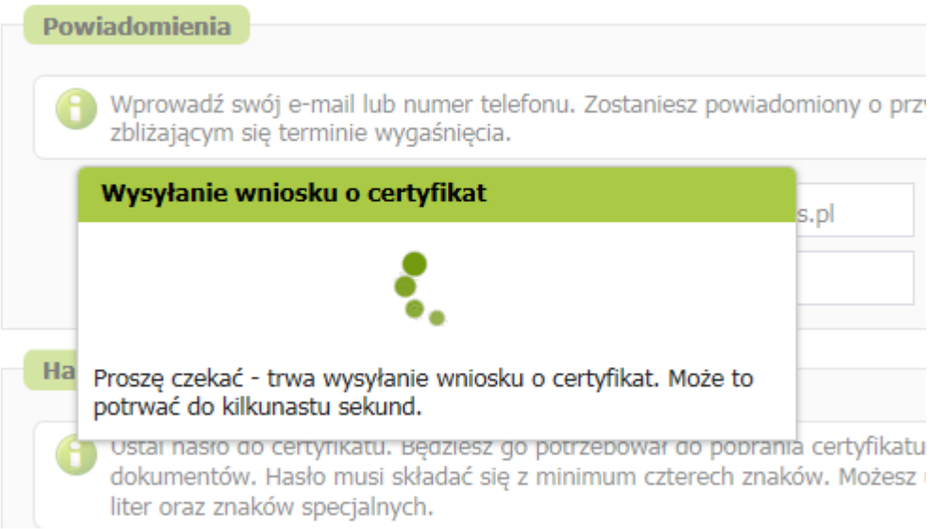

Na ekranie pojawi się najpierw informacja o wysyłaniu wniosku, a następnie potwierdzenie wysłania wniosku.

Gdy certyfikat będzie gotowy do pobrania, lekarz uzyska informację mailem lub SMS (w zależności od wybranego sposobu komunikacji).

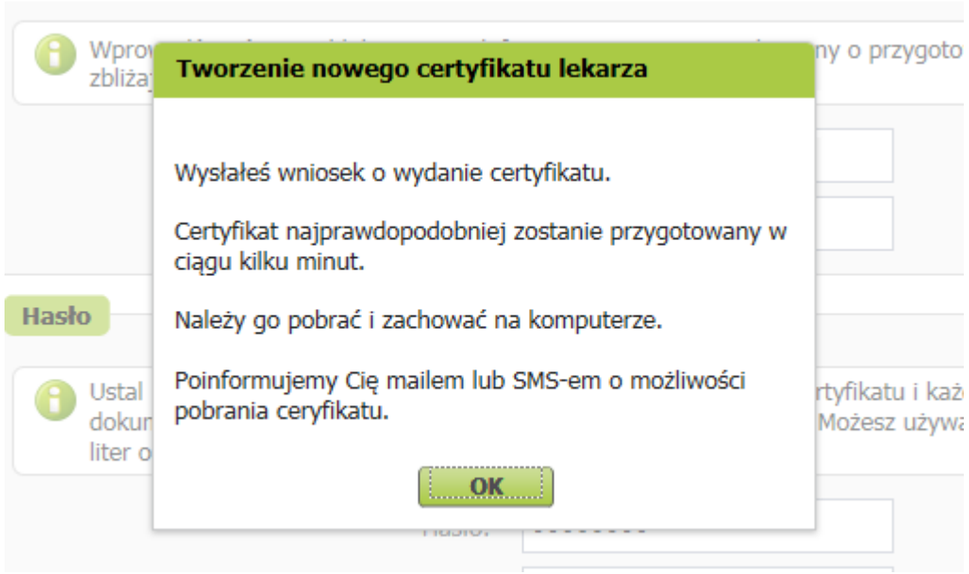

e-ZLA elektroniczne zwolnienia lekarskie

Jak uzyskać certyfikat z ZUS

Dopóki certyfikat nie jest gotowy, to po wejściu w zakładkę [Certyfikat z ZUS] wyświetla się informacja o wystąpieniu o certyfikat i o przygotowywaniu certyfikatu przez ZUS.

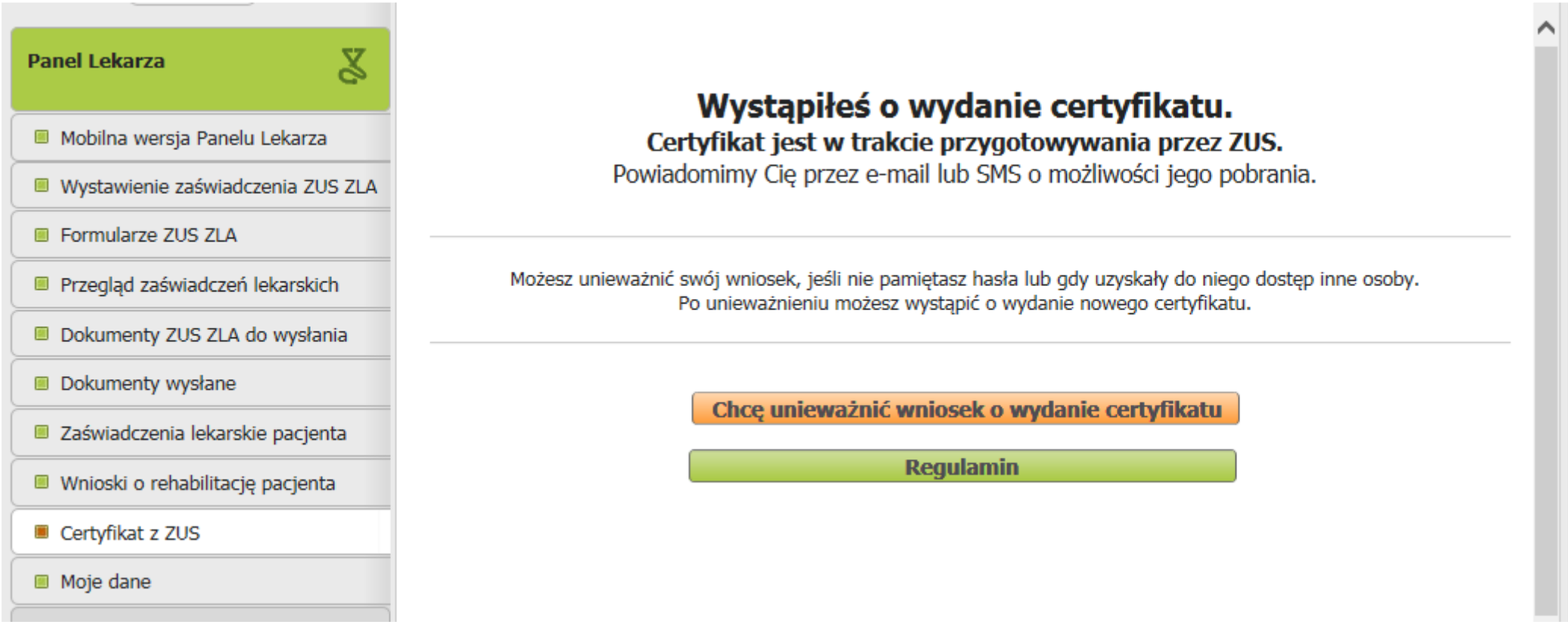

e-ZLA
elektroniczne
zwolnienia
lekarskie

Jak uzyskać certyfikat z ZUS

Po otrzymaniu informacji o tym, że certyfikat jest gotowy do pobrania, należy wejść w zakładkę [Certyfikat z ZUS]. Aby pobrać certyfikat, należy kliknąć [Chcę pobrać certyfikat].

e-ZLA
elektroniczne
zwolnienia
lekarskie

Jak uzyskać certyfikat z ZUS

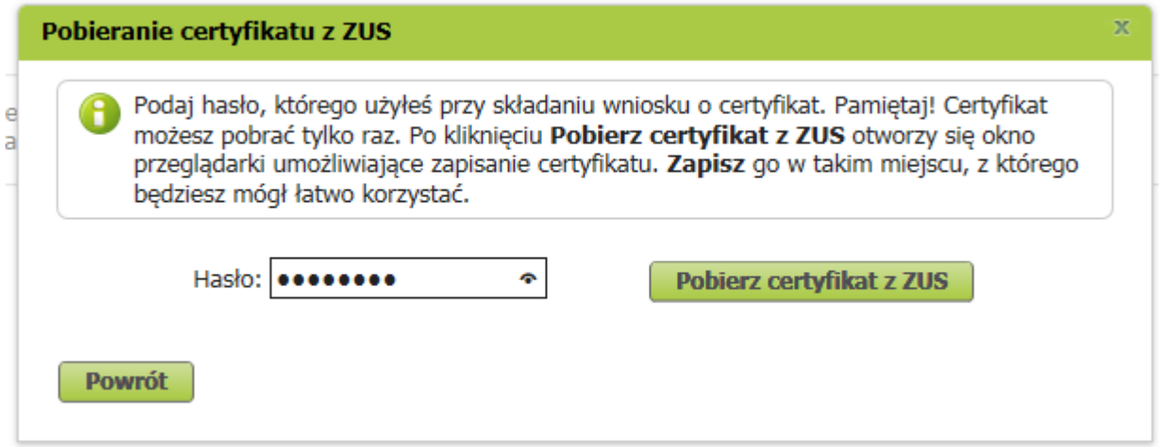

Aby pobrać certyfikat, należy podać ustalone przez siebie hasło i kliknąć [Pobierz certyfikat z ZUS].

Dopóki hasło nie jest wpisane, przycisk [Pobierz certyfikat z ZUS] nie jest dostępny.

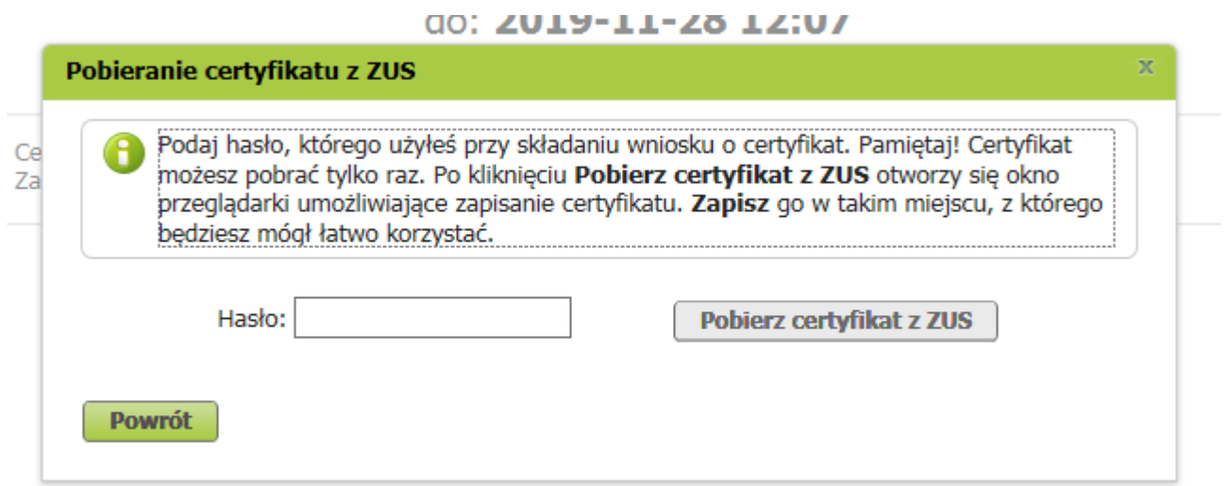

e-ZLA elektroniczne zwolnienia lekarskie

Jak uzyskać certyfikat z ZUS

W następnym kroku pokazuje się systemowe okienko zapisu pliku.
W zależności od przeglądarki i systemu operacyjnego może ono wyglądać tak:

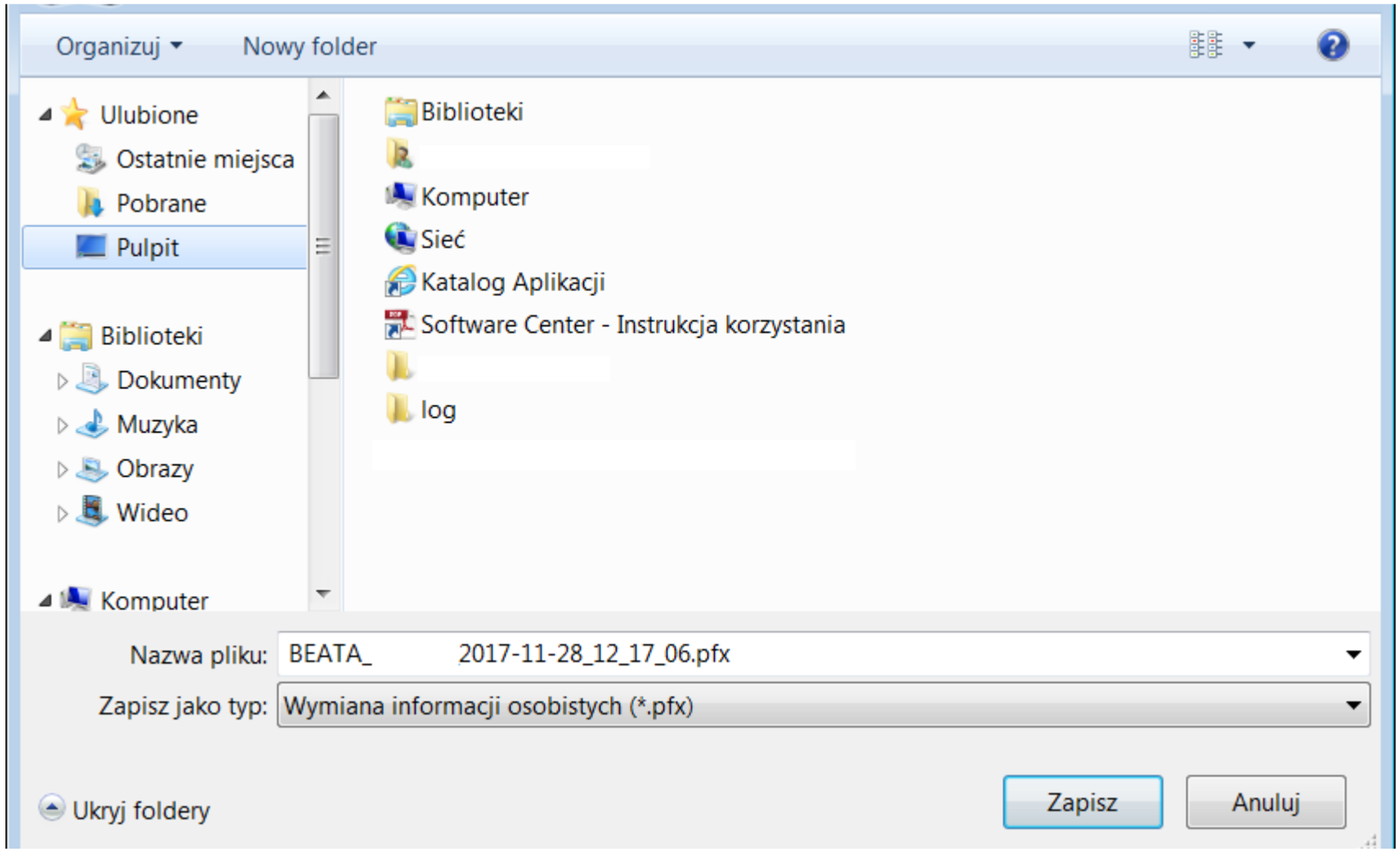

e-ZLA
elektroniczne
zwolnienia
lekarskie

Jak uzyskać certyfikat z ZUS

Lekarz powinien wybrać takie miejsce w komputerze, z którego będzie mógł łatwo korzystać.

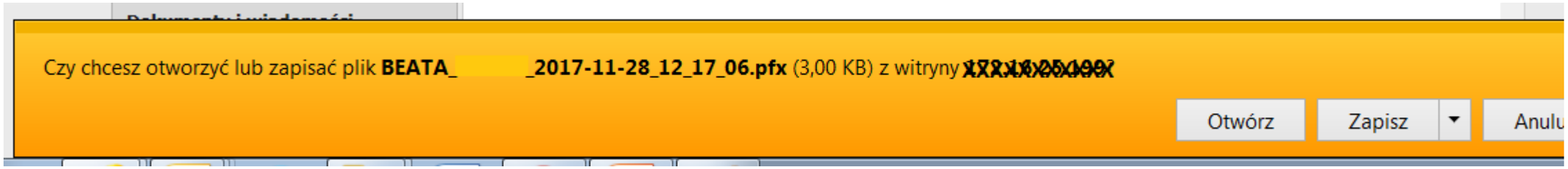

Plik z certyfikatem można zapisać używając funkcji „zapisz jako”.

Certyfikat pobiera się z PUE ZUS tylko raz.
Po pobraniu, certyfikat nie jest dostępny z poziomu PUE ZUS.
Dlatego ważne jest zapisanie go w komputerze.
Później certyfikat można przenieść na nośnik zewnętrzny (np. pendrive).

e-ZLA
elektroniczne
zwolnienia
lekarskie

Jak uzyskać certyfikat z ZUS

Jeśli lekarz chce podpisywać dokumenty Certyfikatem z ZUS, musi być on dostępny na urządzeniu, na którym są one wstawiane.
Ten sam certyfikat można zainstalować na wszystkich tych urządzeniach lub można z niego korzystać wywołując z nośnika zewnętrznego.



e-ZLA elektroniczne zwolnienia lekarskie

Zmiana danych identyfikacyjnych lekarza

Jeśli w trakcie składania wniosku o certyfikat okazało się, że dane identyfikacyjne lekarza nie są aktualne i lekarz zaznaczył opcję [Dane nie są poprawne], pojawi się informacja, w jaki sposób należy te dane poprawić.

Po wypełnieniu formularza FZLA należy go podpisać kwalifikowanym podpisem elektronicznym lub podpisem potwierdzonym profilem zaufanym ePUAP.

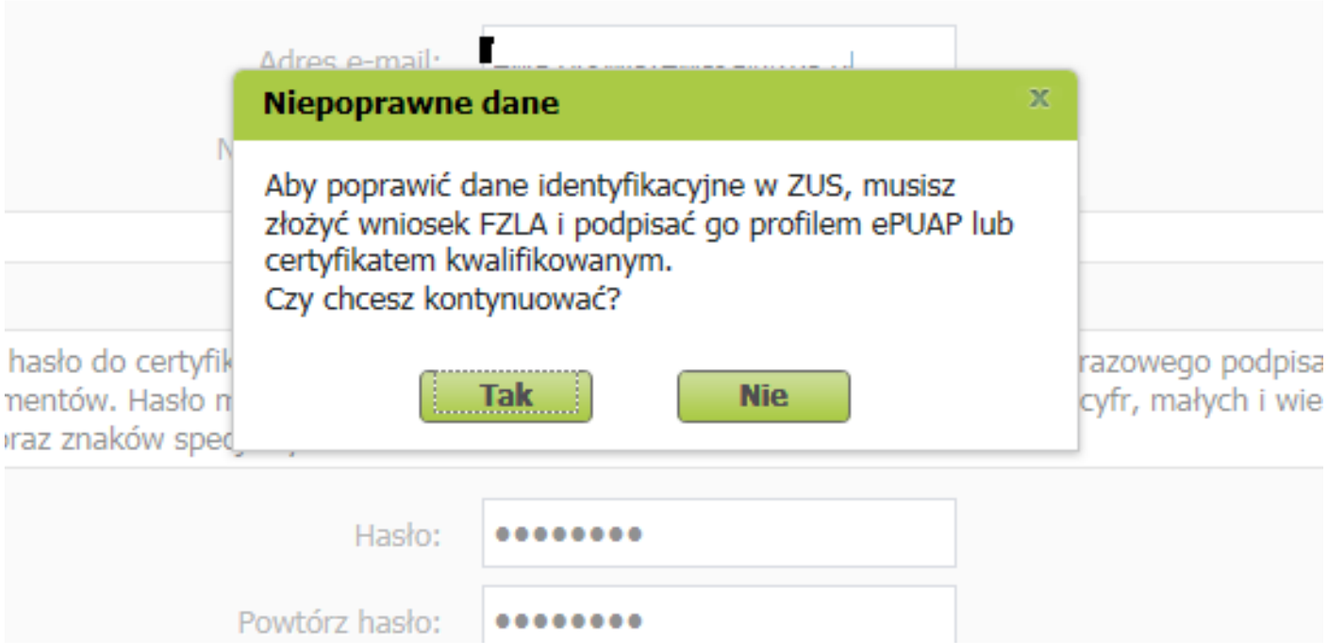

Jeśli lekarz nie ma żadnego z tych podpisów, powinien złożyć wniosek FZLA w formie papierowej i dopiero po zmianie danych na portalu PUE ZUS może złożyć wniosek o certyfikat z ZUS.

e-ZLA elektroniczne zwolnienia lekarskie

Zmiana danych identyfikacyjnych lekarza

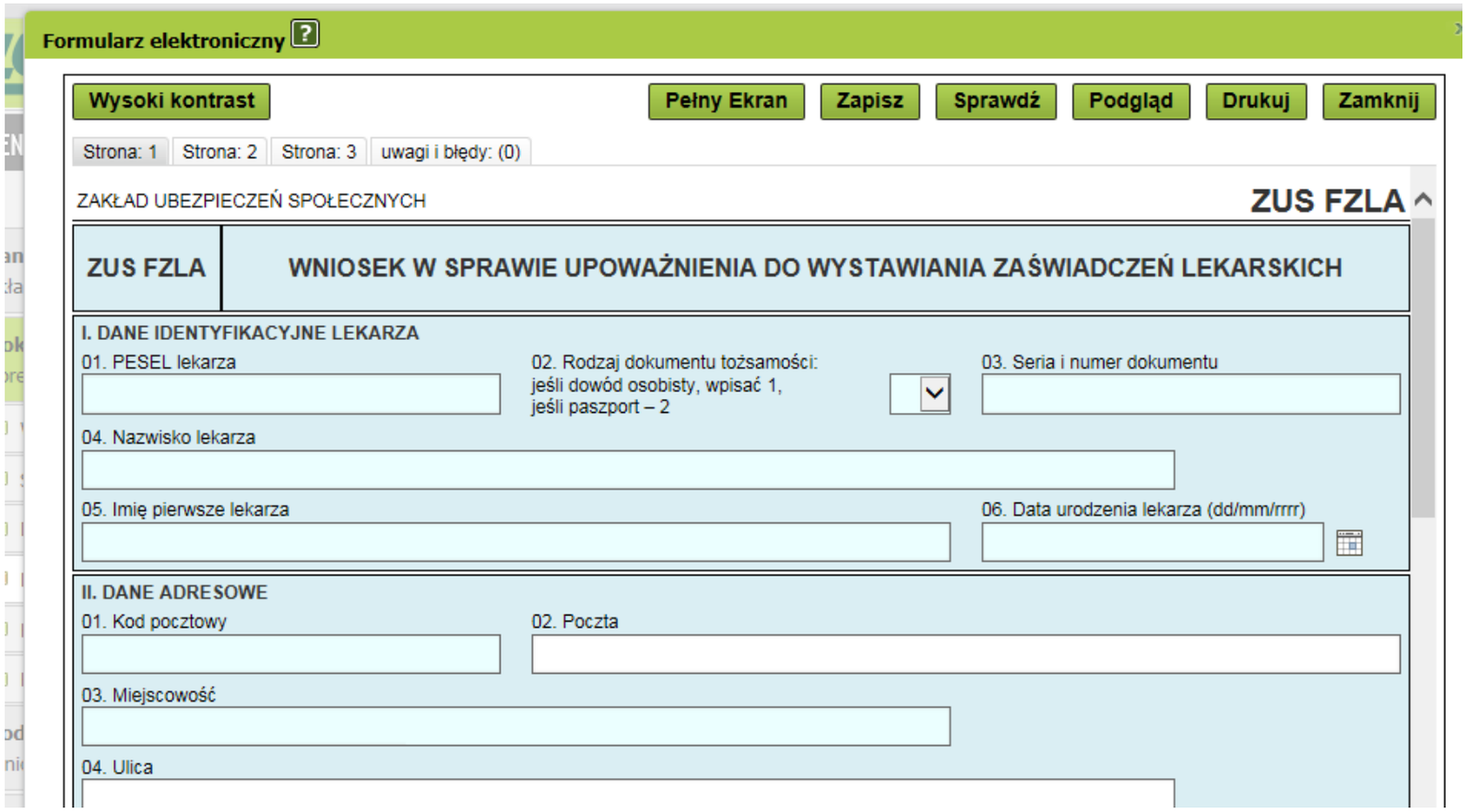

Po złożeniu przez lekarza wniosku FZLA pracownik ZUS aktualizuje dane identyfikacyjne w systemie informatycznym.
Zmienione dane powinny być widoczne na PUE ZUS w ciągu 3 dni od momentu złożenia wniosku.

e-ZLA elektroniczne zwolnienia lekarskie

Unieważnienie certyfikatu z ZUS

Lekarz powinien unieważnić posiadany przez siebie ważny certyfikat jeżeli:

- zapomniał hasła,
- dostęp do certyfikatu uzyskały inne osoby,
- utracił plik certyfikatu,
- pozostawił certyfikat w niekontrolowanym przez siebie miejscu,
- zmienił swoje dane (imię, nazwisko, PESEL).

W celu unieważnienia certyfikatu należy wejść w zakładkę [Certyfikat z ZUS] i kliknąć [Chcę unieważnić certyfikat].

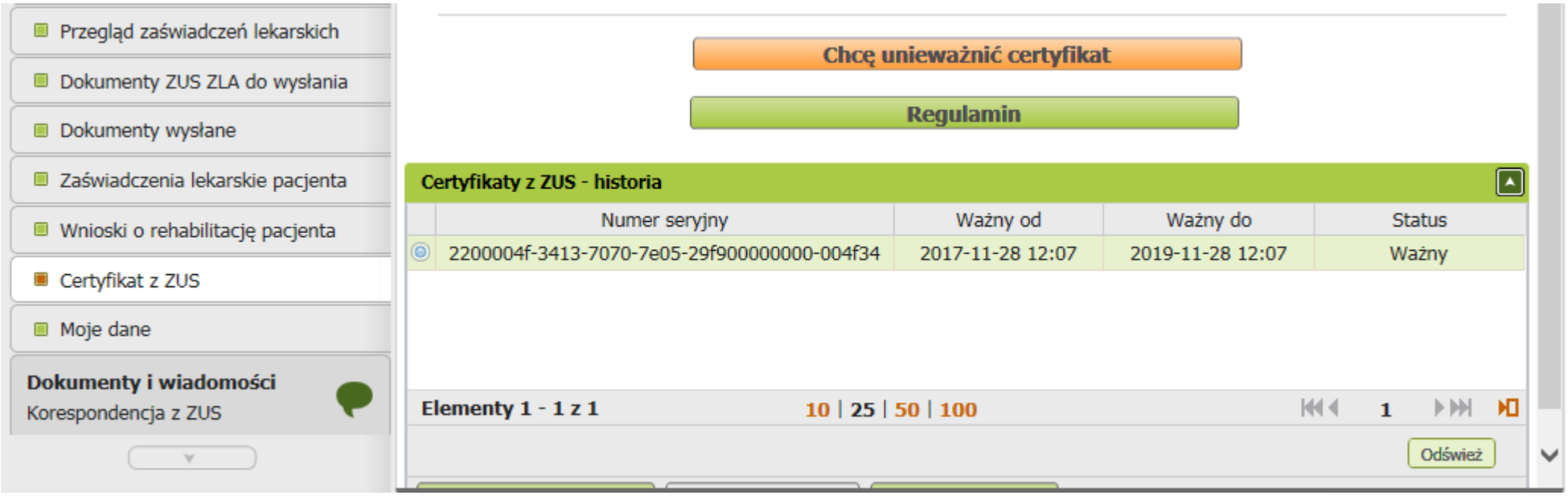

e-ZLA elektroniczne zwolnienia lekarskie

Unieważnienie certyfikatu z ZUS

Po kliknięciu [Chcę unieważnić certyfikat], pokazuje się ostrzeżenie o nieodwracalności tego kroku.

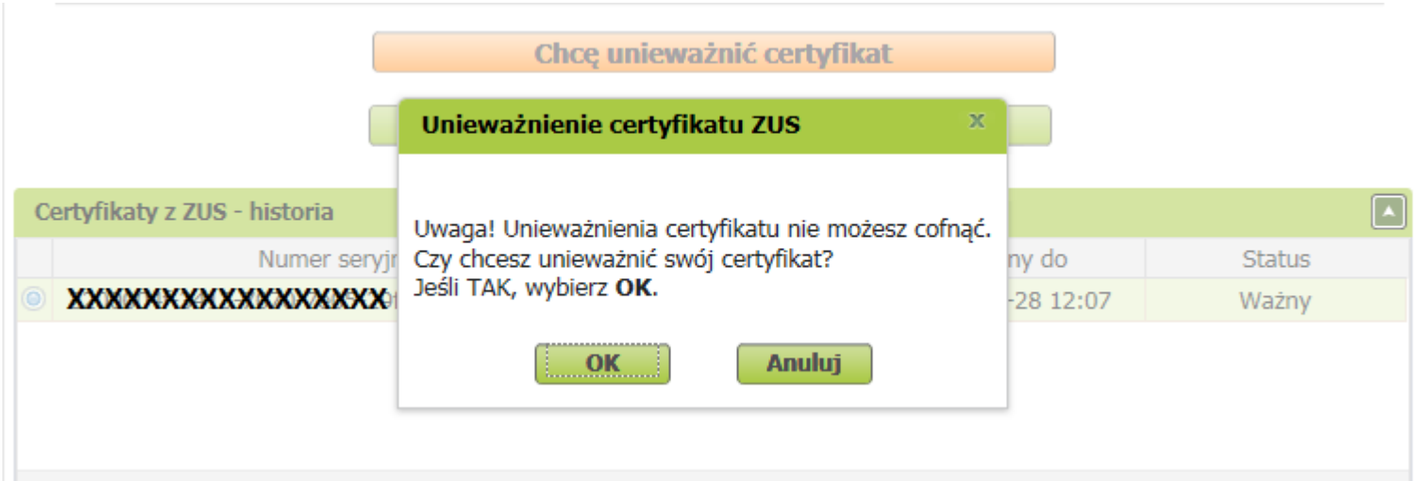

Kliknięcie [OK] powoduje unieważnienie certyfikatu.
Jest to potwierdzone komunikatem.

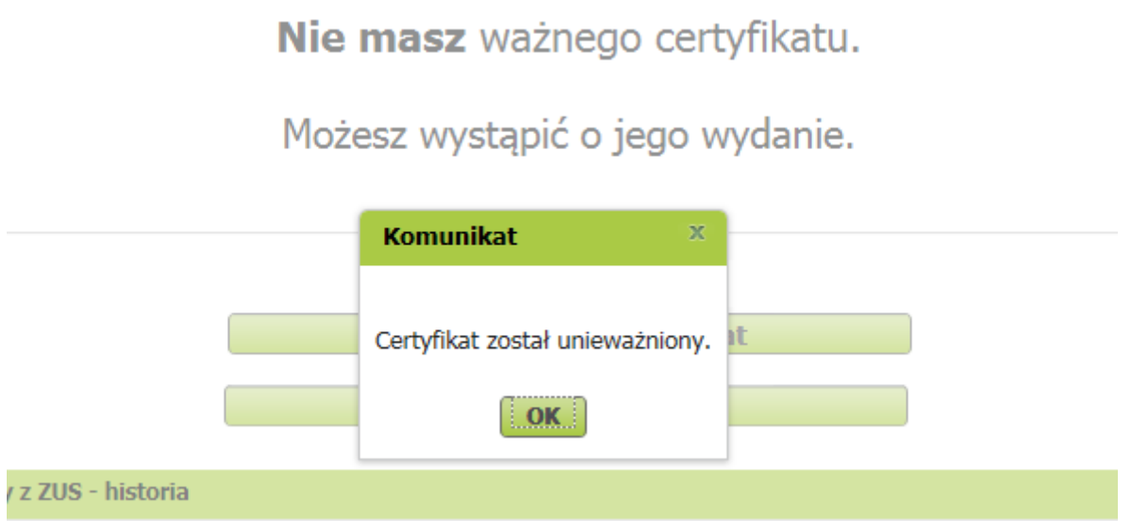

e-ZLA elektroniczne zwolnienia lekarskie

Unieważnienie certyfikatu z ZUS

Po unieważnieniu certyfikatu lekarz może wystąpić o nowy certyfikat. Wystarczy klikając [Tak, chcę dostać certyfikat].

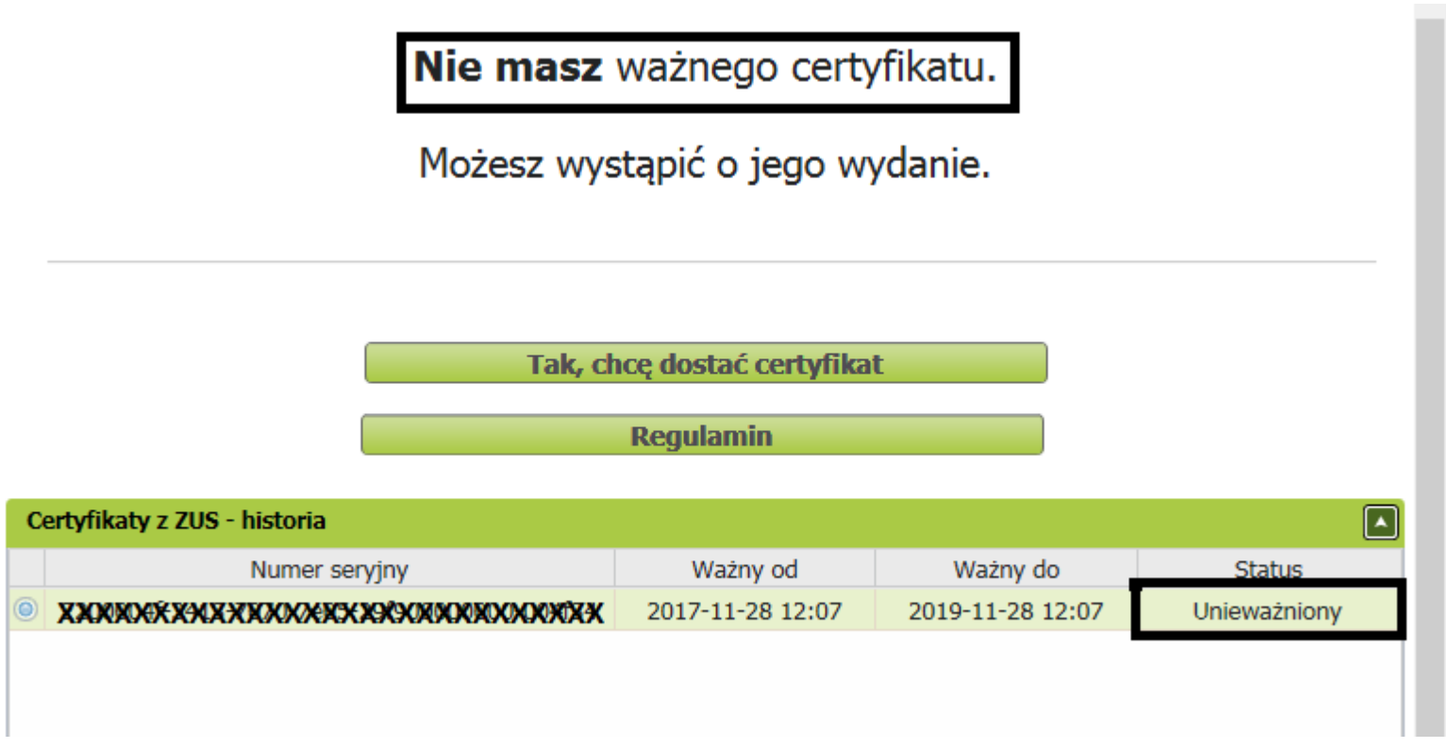

Po rozwinięciu dolnej belki z napisem [Certyfikaty z ZUS – historia], widoczny jest status certyfikatu **„Unieważniony”**.

e-ZLA
elektroniczne
zwolnienia
lekarskie

Podpisywanie certyfikatem z ZUS

W momencie podpisywania e-ZLA (lub innego dokumentu) lekarz wybiera sposób, w jaki to zrobi:

- certyfikatem z ZUS,
- profilem zaufanym ePUAP,
- kwalifikowanym podpisem elektronicznym.

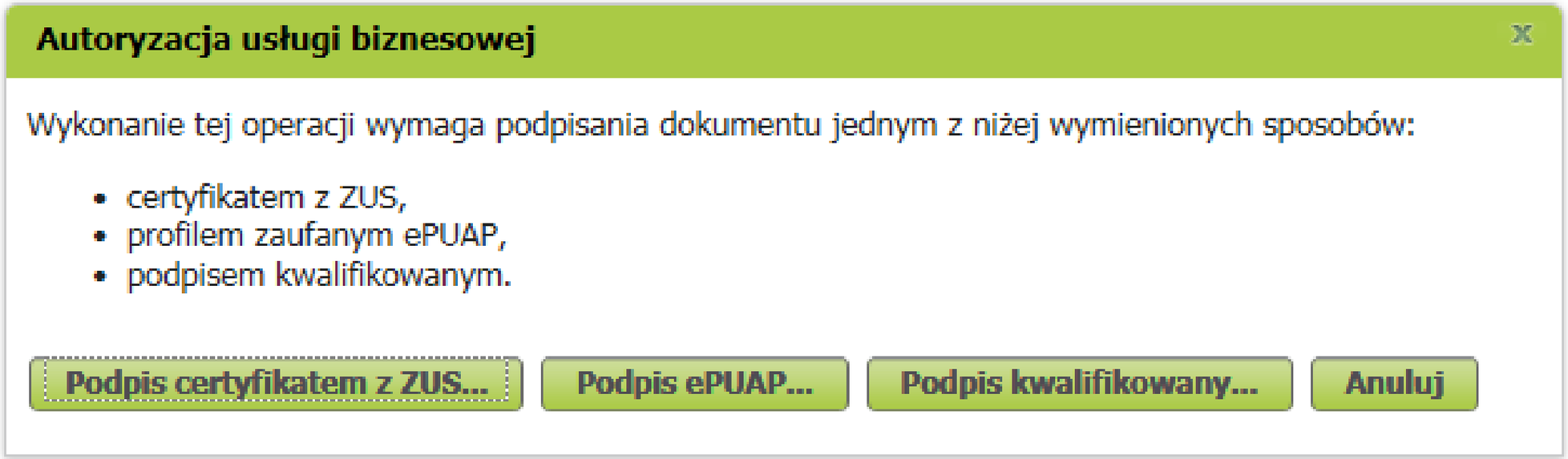

e-ZLA elektroniczne zwolnienia lekarskie

Podpisywanie certyfikatem z ZUS

Po wybraniu funkcji [Podpis certyfikatem z ZUS], pojawi się okienko podpisu.

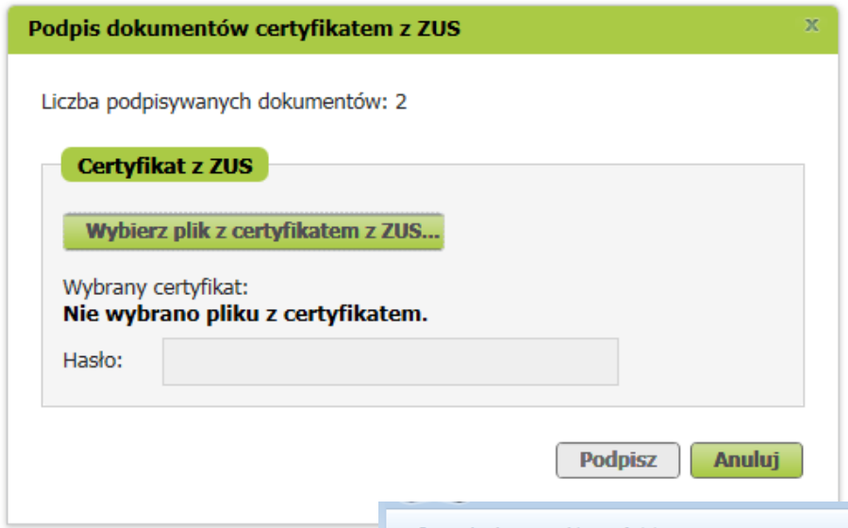

Przy pierwszym podpisie w danym dniu pracy (a dokładnie w danej sesji), lekarz musi wskazać gdzie znajduje się plik z certyfikatem.
Aby to zrobić, należy kliknąć [Wybierz plik z certyfikatem ZUS] i wybrać miejsce, w którym zapisany został plik z certyfikatem.

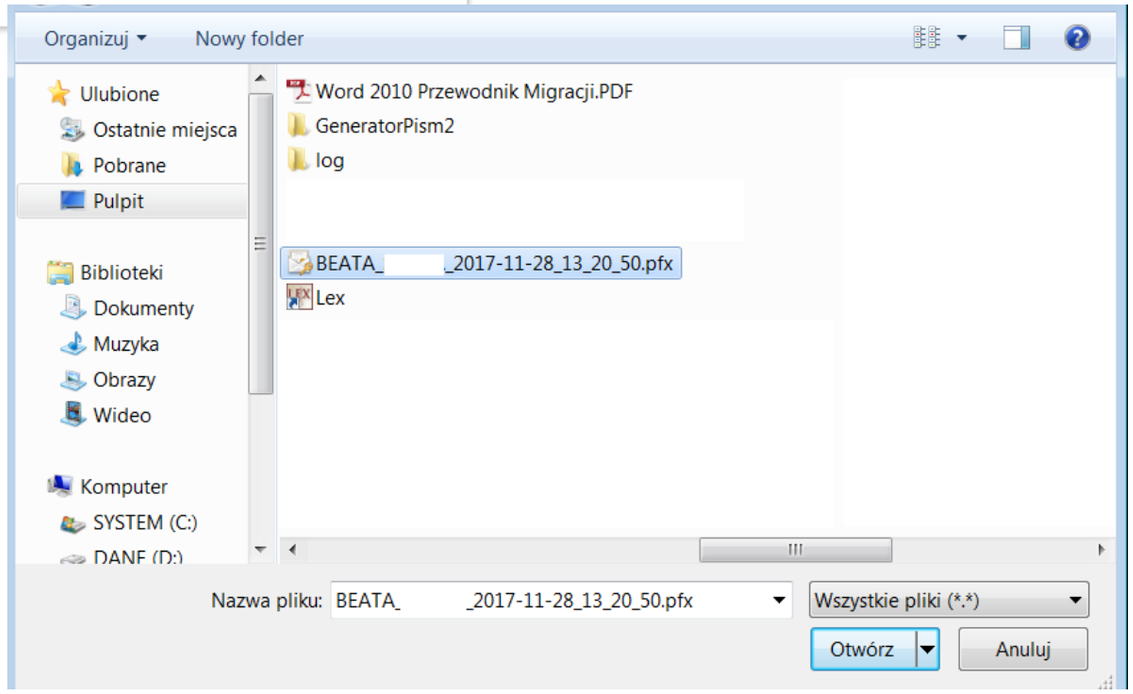

Lekarz wskazuje, gdzie zapisał plik z certyfikatem, klikając [Otwórz].

e-ZLA
elektroniczne
zwolnienia
lekarskie

Podpisywanie certyfikatem z ZUS

Po jednorazowym wybraniu pliku z certyfikatem, pojawi się informacja, czyj certyfikat wybrano.
Widoczne będą dane identyfikacyjne właściciela.
Teraz lekarz musi podać hasło do certyfikatu i kliknąć [Podpisz]

Przy następnym podpisie lekarz już nie wybiera certyfikatu, system domyślnie pokazuje dane identyfikacyjne z tego certyfikatu, który zostanie użyty.

e-ZLA elektroniczne zwolnienia lekarskie

Podpisywanie certyfikatem z ZUS

Po poprawnym podpisaniu dokumentów i kliknięciu [OK] następuje wysłanie dokumentu lub dokumentów

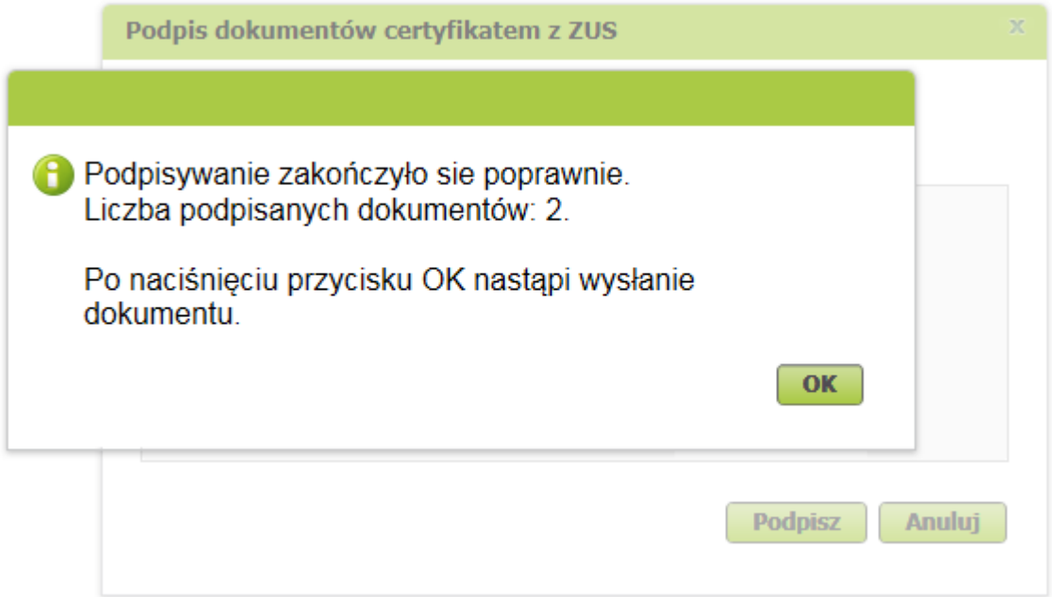

W przypadku e-ZLA - gdy było one wystawione dla jednego płatnika - lekarz w tym samym momencie podpisuje dwa dokumenty elektroniczne: jeden dla ZUS, a drugi dla płatnika składek.

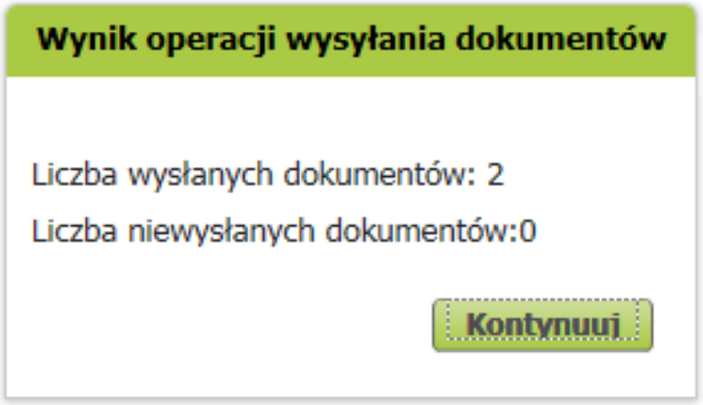

Dziękuję za uwagę

ZUS | ZAKŁAD UBEZPIECZEŃ SPOŁECZNYCH