Liczba specjalistów i lekarzy w trakcie szkolenia specjalizacyjnego

z uwzględnieniem podziału na lekarzy wykonujących i nie wykonujących zawodu

Dziedzina specjalizacji:	**Chirurgia stomatologiczna**
Rodzaj specjalizacji:	Dentystyczna (Podstawowa)

Liczba specjalistów (st II i bez st.):	54
W tym wykonujących zawód:	45
Liczba lekarzy z I st. spec.	59
W tym wykonujących zawód:	51
Liczba wszystkich specjalistów:	**113**
W tym wykonujących zawód:	**96**
W trakcie szkolenia	**16**

Zestawienie obejmuje tylko specjalistów z miejscem zamieszkania na obszarze woj. pomorskiego
Tylko szkolenia specjalizacyjne rozpoczęte przed 2017-01-01

Liczba specjalistów w wieku produkcyjnym, emerytalnym, w trakcie szkolenia

Dziedzina specjalizacji:	**Chirurgia stomatologiczna**
Rodzaj specjalizacji:	Dentystyczna (Podstawowa)

Specjaliści w wieku produkcyjnym - kobiety:	34
Specjaliści w wieku produkcyjnym - mężczyźni:	38
Specjaliści w wieku produkcyjnym - razem	**72**
Specjaliści w wieku emerytalnym - kobiety:	24
Specjaliści w wieku emerytalnym - mężczyźni:	17
Specjaliści w wieku emerytalnym - razem	**41**
Lekarze w trakcie szkolenia - kobiety	12
Lekarze w trakcie szkolenia - mężczyźni	4
Lekarze w trakcie szkolenia - razem	**16**
RAZEM	**129**

Zestawienie uwzględnia lekarzy nie wykonujących zawodu.
Zestawienie uwzględnia lekarzy z pierwszym stopniem specjalizacji
Zestawienie obejmuje tylko specjalistów z miejscem zamieszkania na obszarze woj. pomorskiego
Tylko szkolenia specjalizacyjne rozpoczęte przed 2017-01-01

Struktura wiekowa specjalistów i lekarzy w trakcie szkolenia
Chirurgia stomatologiczna

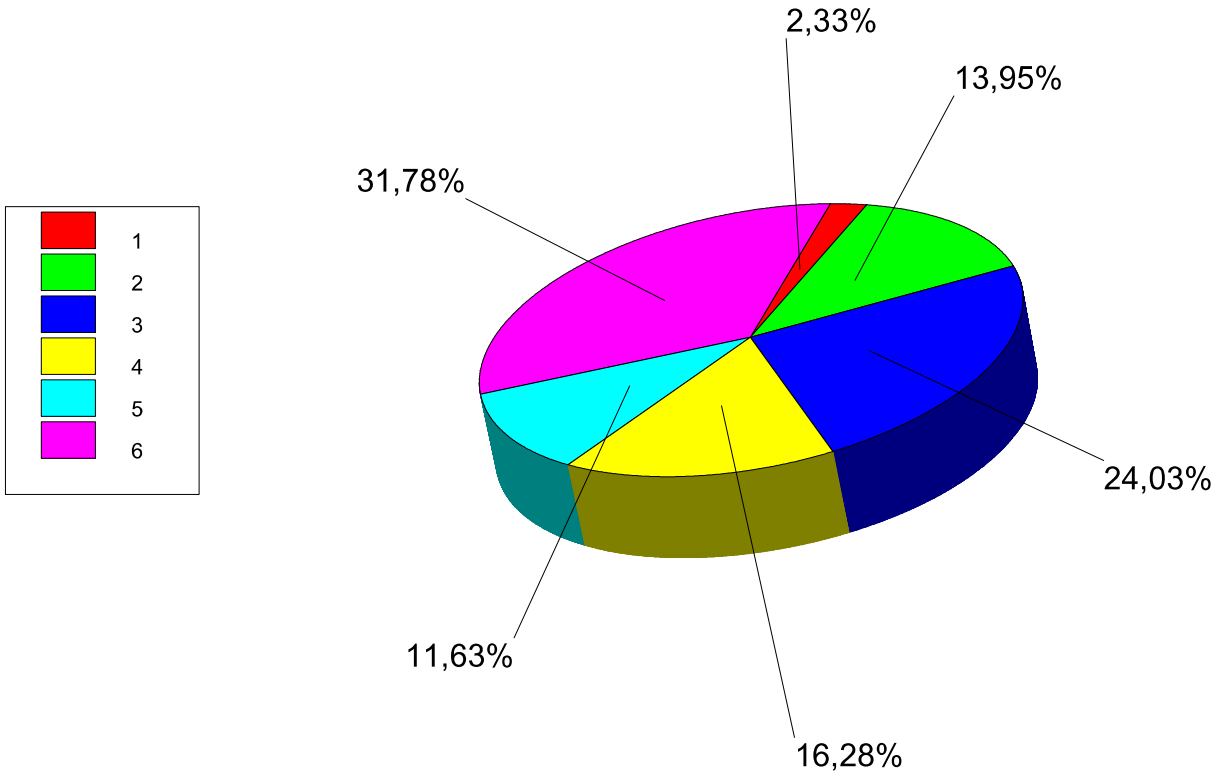

Lp	Przedział wiekowy Kobiety	Przedział wiekowy Mężczyźni	Spec. bezst. lub II st.		Specalizacja I st.		W trakcie szkolenia		RAZEM
			Kobiety	Mężczyźni	Kobiety	Mężczyźni	Kobiety	Mężczyźni	
1	od [..] do 30	od [..] do 30	0	0	0	0	3	0	**3**
2	od 30 do 40	od 30 do 40	4	2	0	0	8	4	**18**
3	od 40 do 50	od 40 do 50	9	10	6	5	1	0	**31**
4	od 50 do 55	od 50 do 60	4	3	7	7	0	0	**21**
5	od 55 do 60	od 60 do 65	2	3	2	8	0	0	**15**
6	od 60 do [..]	od 65 do [..]	8	9	16	8	0	0	**41**
			27	**27**	**31**	**28**	**12**	**4**	**129**

Zestawienie uwzględnia lekarzy nie wykonujących zawodu.
Zestawienie obejmuje tylko specjalistów z miejscem zamieszkania na obszarze woj. pomorskiego
Tylko szkolenia specjalizacyjne rozpoczęte przed 2017-01-01

Liczba lekarzy osiągających wiek emerytalny i kończących szkolenie

wg roku osiągniecia wieku emerytalnego / planowanego ukończenia szkolenia

Chirurgia stomatologiczna

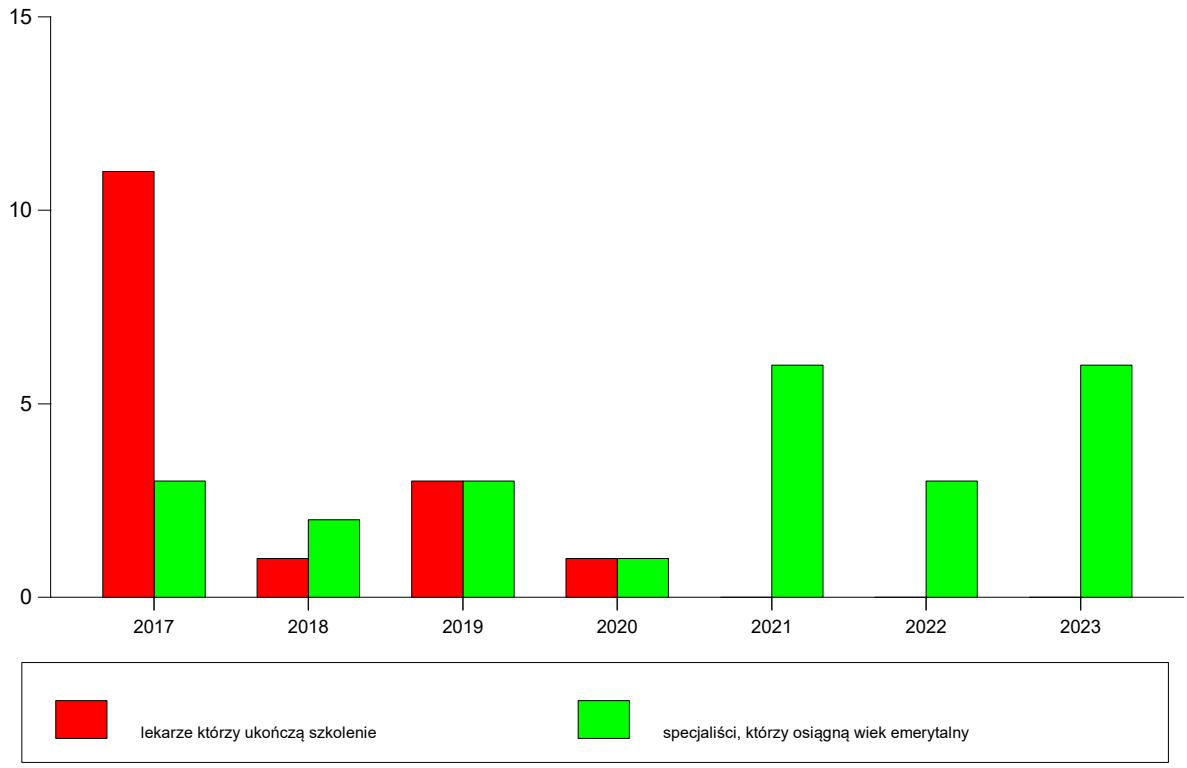

Rok	Specjaliści osiąg. wiek emer.	Lekarze kończący. szkolenie
2017	3	11
2018	2	1
2019	3	3
2020	1	1
2021	6	0
2022	3	0
2023	6	0
	24	**16**

Rok 2017 obejmuje również lekarzy którzy powinni ukończyć szkolenie w latach wcześniejszych, ale jeszcze go nie ukończyli.
Zestawienie obejmuje tylko specjalistów z miejscem zamieszkania na obszarze woj. pomorskiego
Tylko szkolenia specjalizacyjne rozpoczęte przed 2017-01-01

System FINN - Koniec wydruku. Sporządził: Karolina Kauszka 2017-02-24 15:37

Liczba specjalistów wg powiatu miejsca zamieszkania
w odniesieniu do liczby mieszkańców powiatu

Chirurgia stomatologiczna

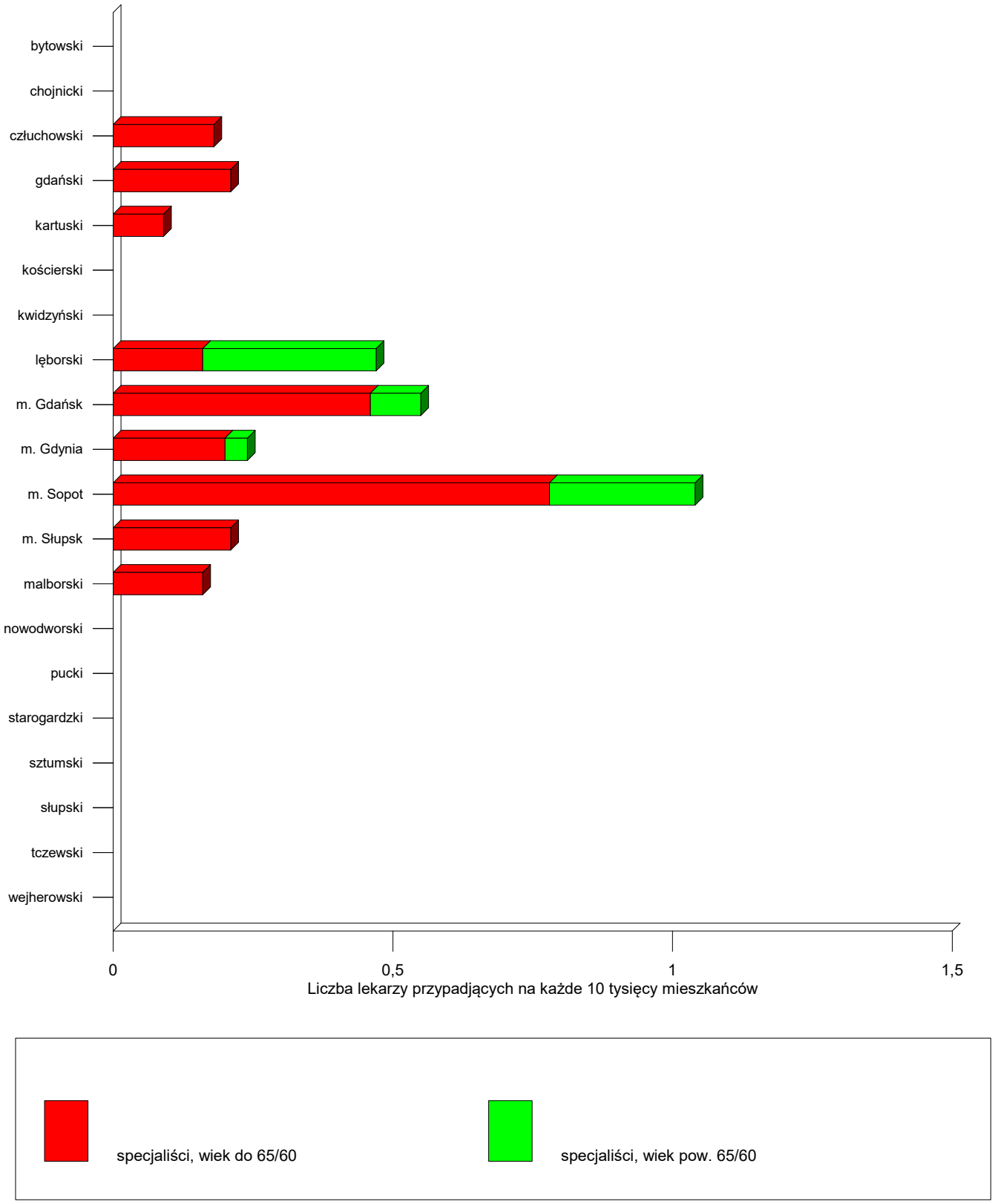

Zestawienie dotyczy tylko lekarzy aktywnych zawodowoSpecjaliści z II st. lub spec. bezstopniowa

Liczba specjalistów i lekarzy w trakcie szkolenia specjalizacyjnego

wg miejsca zamieszkania

Chirurgia stomatologiczna				
Lp	**Nazwa powiatu**	**Wiek produkcyjny**	**Wiek emerytalny**	**W trakcie szkolenia**
1	bytowski	0	2	0
2	chojnicki	1	0	0
3	człuchowski	2	0	0
4	gdański	4	1	0
5	kartuski	1	0	0
6	kościerski	1	1	0
7	kwidzyński	1	0	0
8	lęborski	3	2	0
9	m. Gdańsk	31	7	9
10	m. Gdynia	13	5	2
11	m. Słupsk	2	2	0
12	m. Sopot	4	2	0
13	malborski	4	0	0
14	nowodworski	0	0	0
15	pucki	0	0	1
16	słupski	1	0	0
17	starogardzki	0	2	0
18	sztumski	0	0	1
19	tczewski	1	0	0
20	wejherowski	3	0	0
	RAZEM:	**72**	**24**	**13**

Zestawienie dotyczy tylko lekarzy aktywnych zawodowo/Wszystkie stopnie specjalizacji.
Tylko szkolenia specjalizacyjne rozpoczęte przed 2017-01-01

System FINN - Koniec wydruku. Sporządził: Karolina Kauszka 2017-02-27 10:01

Liczba specjalistów wg powiatu miejsca zamieszkania

w odniesieniu do liczby mieszkańców powiatu

Chirurgia stomatologiczna

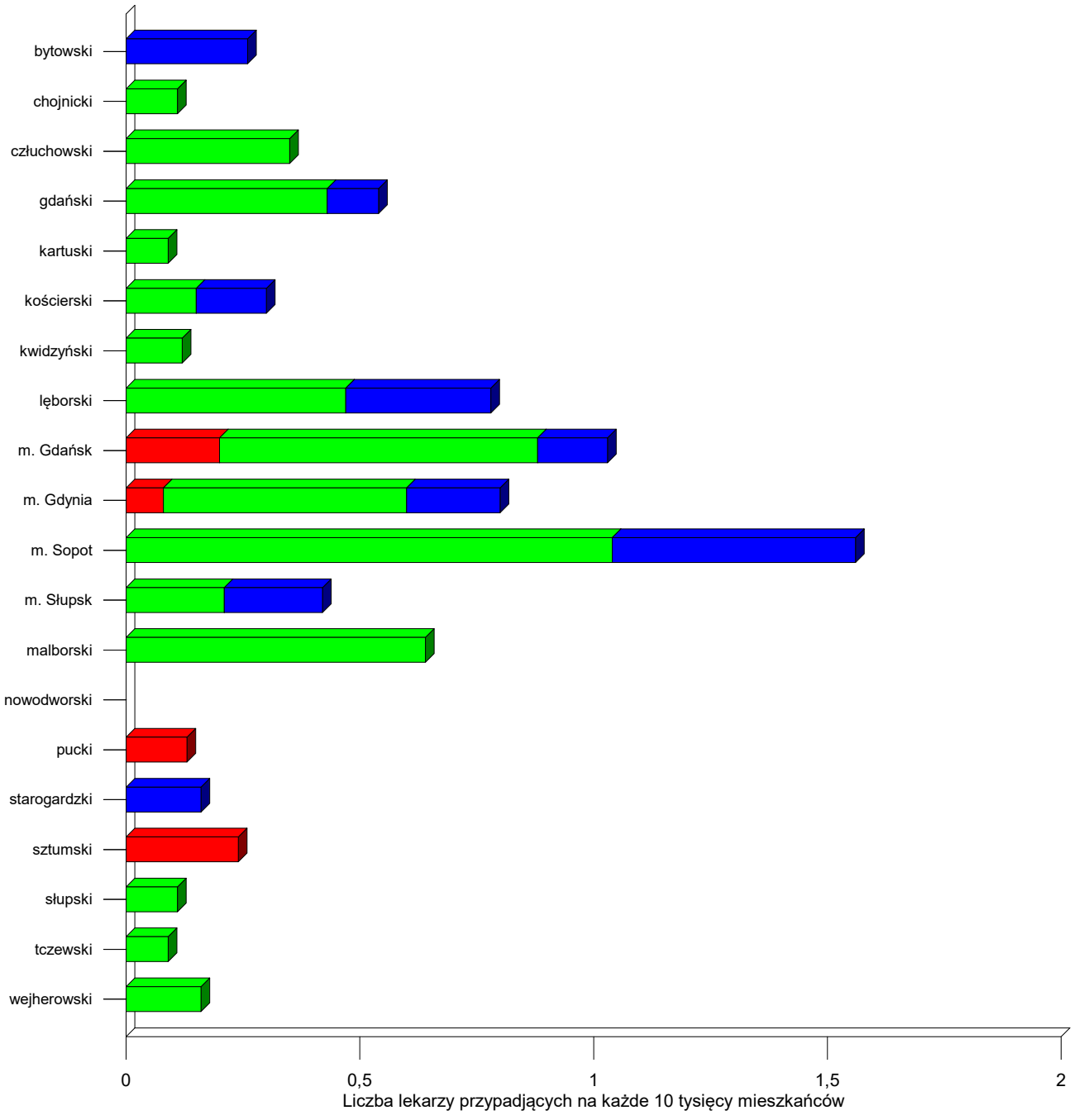

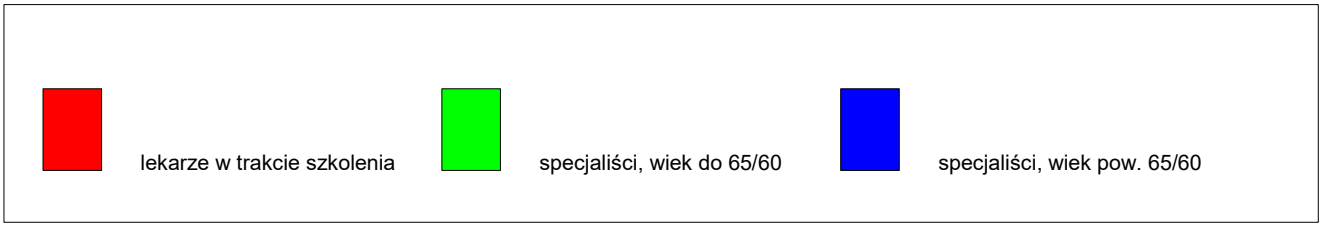

Zestawienie dotyczy tylko lekarzy aktywnych zawodowoWszystkie stopnie specjalizacji.
Tylko szkolenia specjalizacyjne rozpoczęte przed 2017-01-01

Liczba specjalistów wg powiatu miejsca zamieszkania
w odniesieniu do liczby mieszkańców powiatu

Chirurgia stomatologiczna

Województwo pomorskie			Liczba specjalistów zamieszkałych na obszarze powiatu				Liczba spec.
Lp	Nazwa powiatu	Ludność [tys.]	Wiek produkcyjny	Wiek emerytalny	W trakcie szkolenia	RAZEM	na 10 tyś. mieszk.
1	bytowski	76,04	0	2	0	2	**0,26**
2	chojnicki	93,41	1	0	0	1	**0,11**
3	człuchowski	56,76	2	0	0	2	**0,35**
4	gdański	93,19	4	1	0	5	**0,54**
5	kartuski	116,00	1	0	0	1	**0,09**
6	kościerski	68,31	1	1	0	2	**0,29**
7	kwidzyński	81,85	1	0	0	1	**0,12**
8	lęborski	63,91	3	2	0	5	**0,78**
9	m. Gdańsk	455,83	31	7	9	47	**1,03**
10	m. Gdynia	248,89	13	5	2	20	**0,80**
11	m. Słupsk	97,17	2	2	0	4	**0,41**
12	m. Sopot	38,62	4	2	0	6	**1,55**
13	malborski	62,84	4	0	0	4	**0,64**
14	nowodworski	35,64	0	0	0	0	**0,00**
15	pucki	77,24	0	0	1	1	**0,13**
16	słupski	93,23	1	0	0	1	**0,11**
17	starogardzki	124,06	0	2	0	2	**0,16**
18	sztumski	41,69	0	0	1	1	**0,24**
19	tczewski	113,58	1	0	0	1	**0,09**
20	wejherowski	192,35	3	0	0	3	**0,16**
	RAZEM:	**2 230,61**	**72**	**24**	**1 477**	**109**	

Zestawienie dotyczy tylko lekarzy aktywnych zawodowoWszystkie stopnie specjalizacji.
Tylko szkolenia specjalizacyjne rozpoczęte przed 2017-01-01

Liczba specjalistów wg powiatu głównego miejsca zatrudnienia

w odniesieniu do liczby mieszkańców powiatu

Chirurgia stomatologiczna

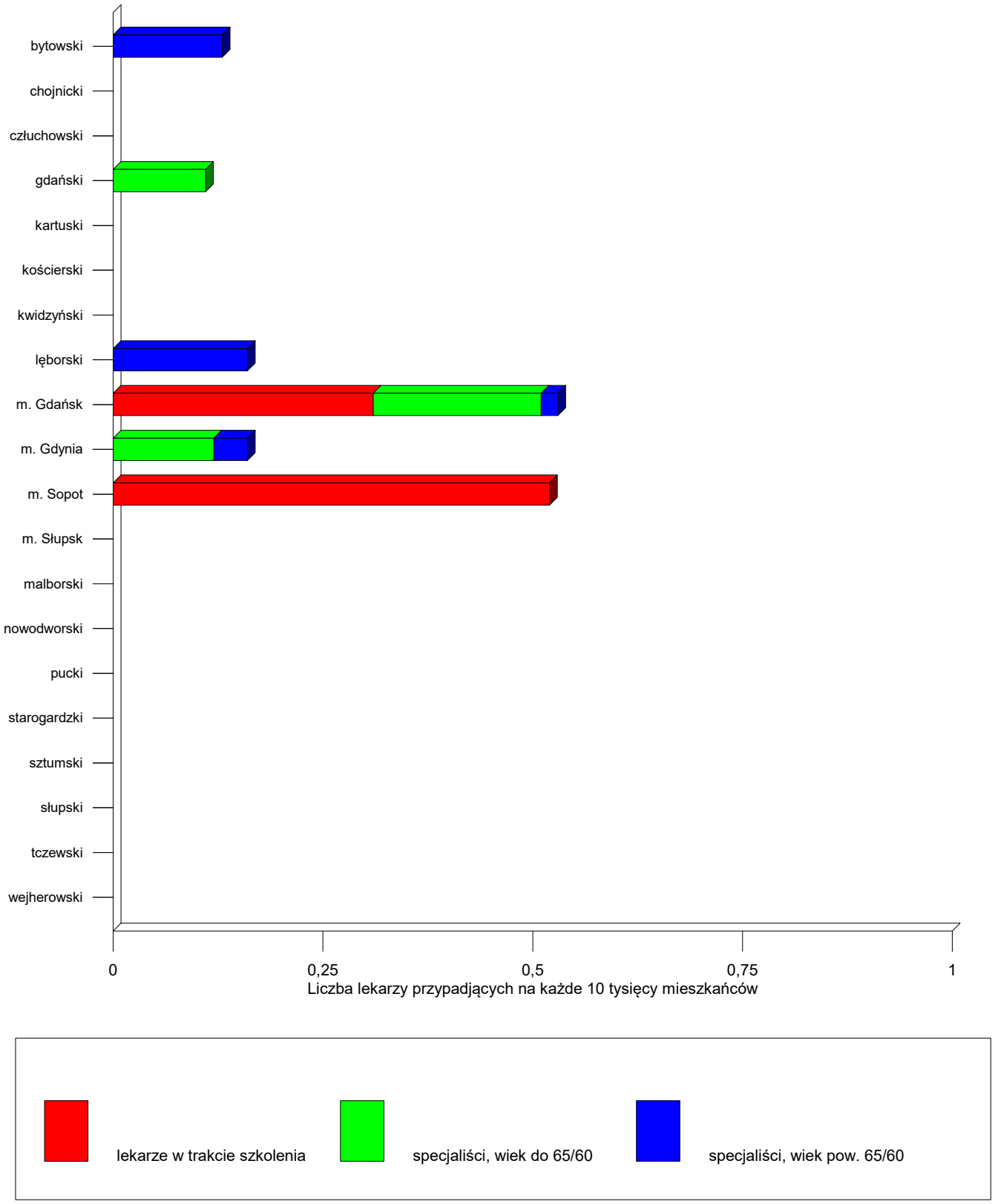

Zestawienie dotyczy tylko lekarzy aktywnych zawodowoWszystkie stopnie specjalizacji.

Liczba specjalistów wg powiatu głównego miejsca zatrudnienia

w odniesieniu do liczby mieszkańców powiatu

Chirurgia stomatologiczna

Województwo pomorskie			Liczba specjalistów pracujących na obszarze powiatu				Liczba spec.
Lp	Nazwa powiatu	Ludność [tys.]	Wiek produkcyjny	Wiek emerytalny	W trakcie szkolenia	RAZEM	na 10 tyś. mieszk.
1	bytowski	76,04	0	1	0	1	**0,13**
2	chojnicki	93,41	0	0	0	0	**0,00**
3	człuchowski	56,76	0	0	0	0	**0,00**
4	gdański	93,19	1	0	0	1	**0,11**
5	kartuski	116,00	0	0	0	0	**0,00**
6	kościerski	68,31	0	0	0	0	**0,00**
7	kwidzyński	81,85	0	0	0	0	**0,00**
8	lęborski	63,91	0	1	0	1	**0,16**
9	m. Gdańsk	455,83	9	1	14	24	**0,53**
10	m. Gdynia	248,89	3	1	0	4	**0,16**
11	m. Słupsk	97,17	0	0	0	0	**0,00**
12	m. Sopot	38,62	0	0	2	2	**0,52**
13	malborski	62,84	0	0	0	0	**0,00**
14	nowodworski	35,64	0	0	0	0	**0,00**
15	pucki	77,24	0	0	0	0	**0,00**
16	słupski	93,23	0	0	0	0	**0,00**
17	starogardzki	124,06	0	0	0	0	**0,00**
18	sztumski	41,69	0	0	0	0	**0,00**
19	tczewski	113,58	0	0	0	0	**0,00**
20	wejherowski	192,35	0	0	0	0	**0,00**
	RAZEM:	**2 230,61**	**13**	**4**	**1 536**	**33**	

Zestawienie dotyczy tylko lekarzy aktywnych zawodowoWszystkie stopnie specjalizacji.
Tylko szkolenia specjalizacyjne rozpoczęte przed 2017-01-01

Liczba specjalistów i lekarzy w trakcie szkolenia specjalizacyjnego

wg głównego miejsca zatrudnienia

Chirurgia stomatologiczna

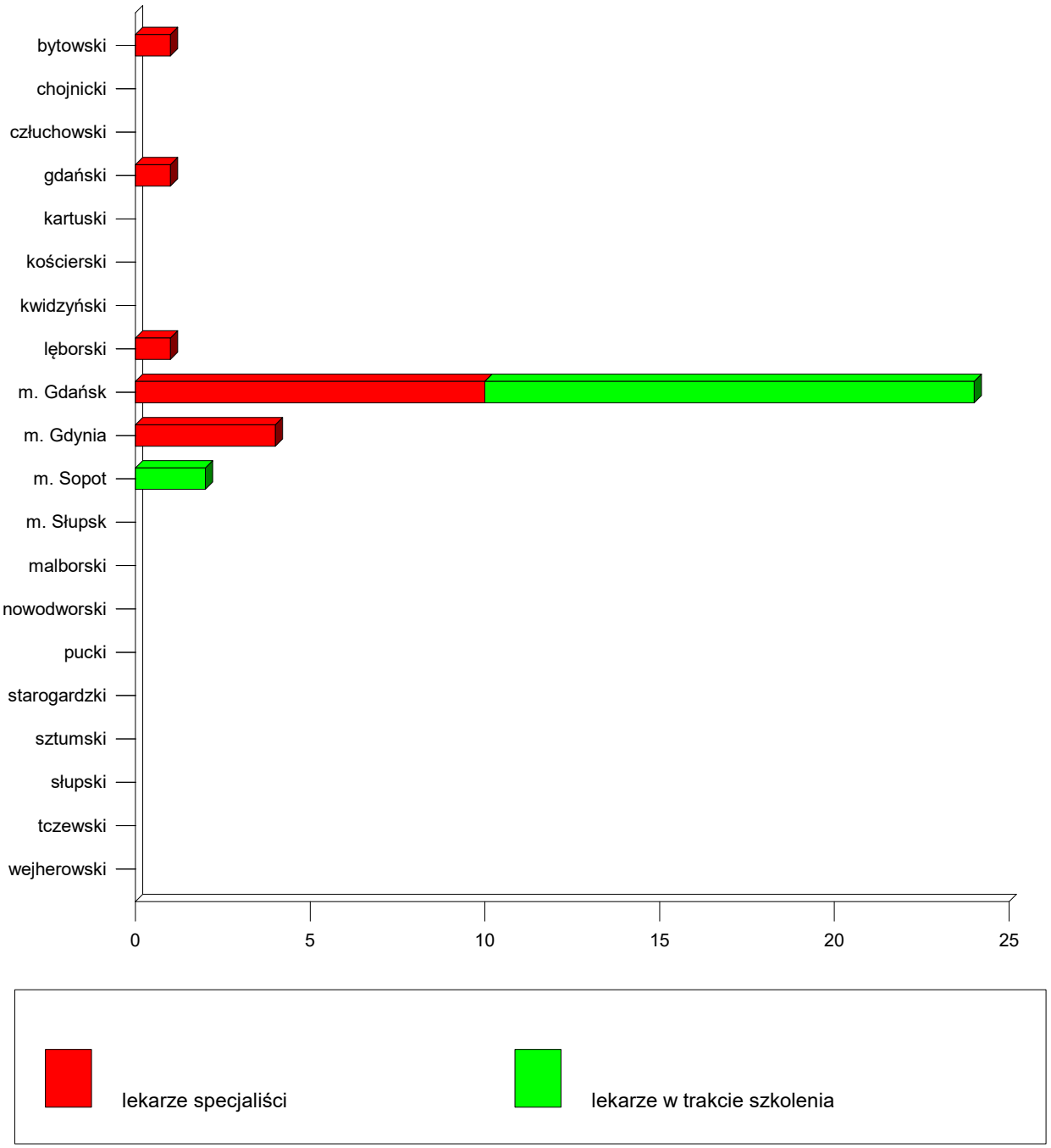

Zestawienie dotyczy tylko lekarzy aktywnych zawodowo.Wszystkie stopnie specjalizacji.
Zestawienie nie objemuje lekarzy prowadzących tylko praktykę lekarską.

Tylko szkolenia specjalizacyjne rozpoczęte przed 2017-01-01

System FINN - Koniec wydruku. Sporządził: Karolina Kauszka 2017-02-27 11:47

Liczba specjalistów i lekarzy w trakcie szkolenia specjalizacyjnego

wg głównego miejsca zatrudnienia

Chirurgia stomatologiczna			
Lp	**Nazwa powiatu**	**Specjaliści**	**W trakcie szkolenia**
1	bytowski	1	0
2	chojnicki	0	0
3	człuchowski	0	0
4	gdański	1	0
5	kartuski	0	0
6	kościerski	0	0
7	kwidzyński	0	0
8	lęborski	1	0
9	m. Gdańsk	10	14
10	m. Gdynia	4	0
11	m. Słupsk	0	0
12	m. Sopot	0	2
13	malborski	0	0
14	nowodworski	0	0
15	pucki	0	0
16	słupski	0	0
17	starogardzki	0	0
18	sztumski	0	0
19	tczewski	0	0
20	wejherowski	0	0
	RAZEM:	**17**	**16**

Zestawienie dotyczy tylko lekarzy aktywnych zawodowoWszystkie stopnie specjalizacji.
Zestawienie nie objemuje lekarzy prowadzących tylko praktykę lekarską.

Tylko szkolenia specjalizacyjne rozpoczęte przed 2017-01-01

System FINN - Koniec wydruku. Sporządził: Karolina Kauszka 2017-02-27 12:38

Liczba specjalistów wg powiatu miejsca wykonywania praktyki

w odniesieniu do liczby mieszkańców powiatu

Chirurgia stomatologiczna

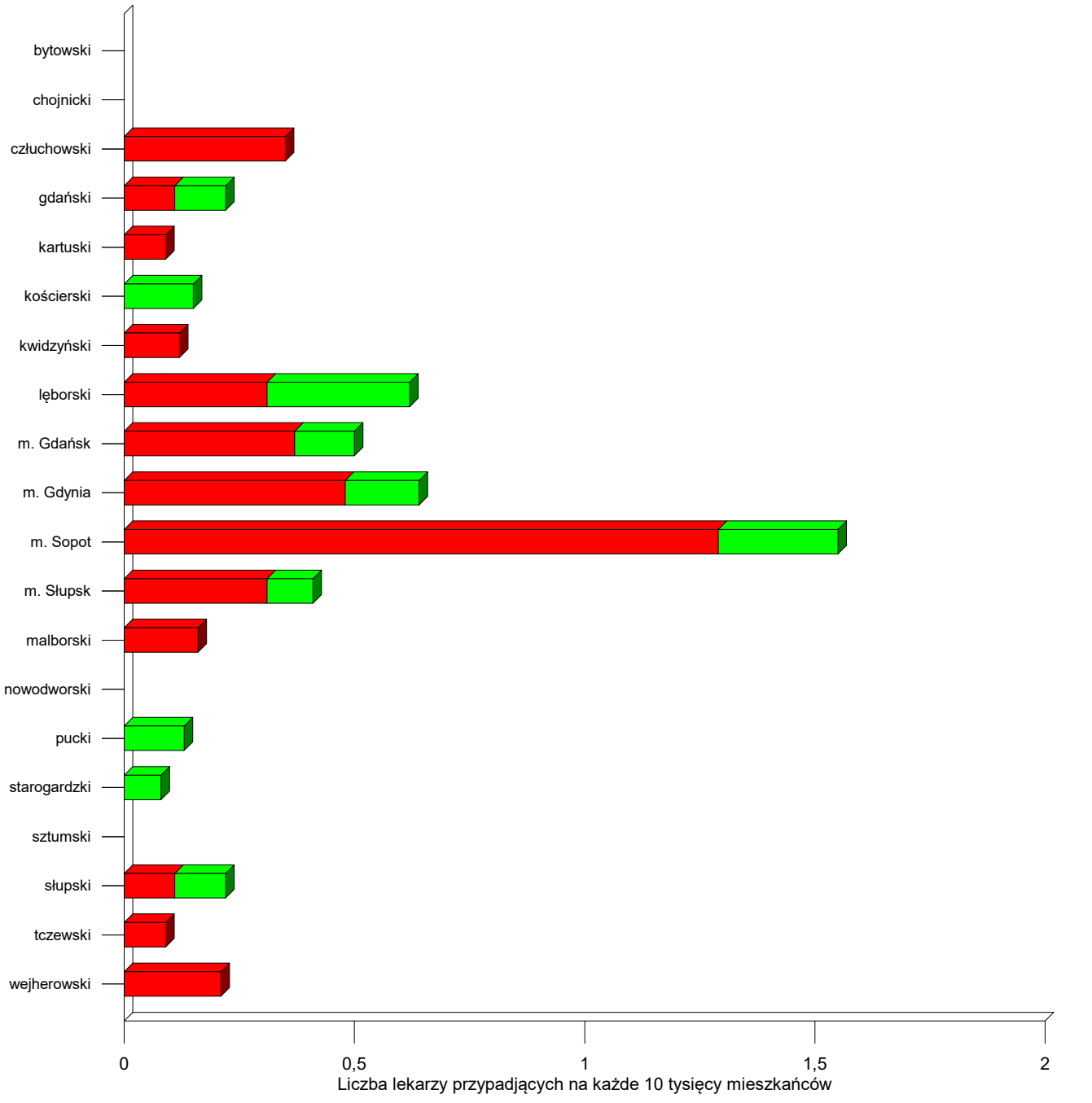

Zestawienie dotyczy tylko lekarzy aktywnych zawodowoWszystkie stopnie specjalizacji.

Liczba specjalistów wg powiatu miejsca wykonywania praktyki
w odniesieniu do liczby mieszkańców powiatu

Chirurgia stomatologiczna

Województwo pomorskie			Liczba specjalistów pracujących na obszarze powiatu				Liczba spec.
Lp	Nazwa powiatu	Ludność [tys.]	Wiek produkcyjny	Wiek emerytalny		RAZEM	na 10 tyś. mieszk.
1	bytowski	76,04	0	0		0	**0,00**
2	chojnicki	93,41	0	0		0	**0,00**
3	człuchowski	56,76	2	0		2	**0,35**
4	gdański	93,19	1	1		2	**0,21**
5	kartuski	116,00	1	0		1	**0,09**
6	kościerski	68,31	0	1		1	**0,15**
7	kwidzyński	81,85	1	0		1	**0,12**
8	lęborski	63,91	2	2		4	**0,63**
9	m. Gdańsk	455,83	17	6		23	**0,50**
10	m. Gdynia	248,89	12	4		16	**0,64**
11	m. Słupsk	97,17	3	1		4	**0,41**
12	m. Sopot	38,62	5	1		6	**1,55**
13	malborski	62,84	1	0		1	**0,16**
14	nowodworski	35,64	0	0		0	**0,00**
15	pucki	77,24	0	1		1	**0,13**
16	słupski	93,23	1	1		2	**0,21**
17	starogardzki	124,06	0	1		1	**0,08**
18	sztumski	41,69	0	0		0	**0,00**
19	tczewski	113,58	1	0		1	**0,09**
20	wejherowski	192,35	4	0		4	**0,21**
	RAZEM:	**2 230,61**	**51**	**19**		**70**	

Zestawienie dotyczy tylko lekarzy aktywnych zawodowoWszystkie stopnie specjalizacji.

Liczba specjalistów

wg miejsca wykonywania specjalistycznej praktyki lekarskiej

Chirurgia stomatologiczna

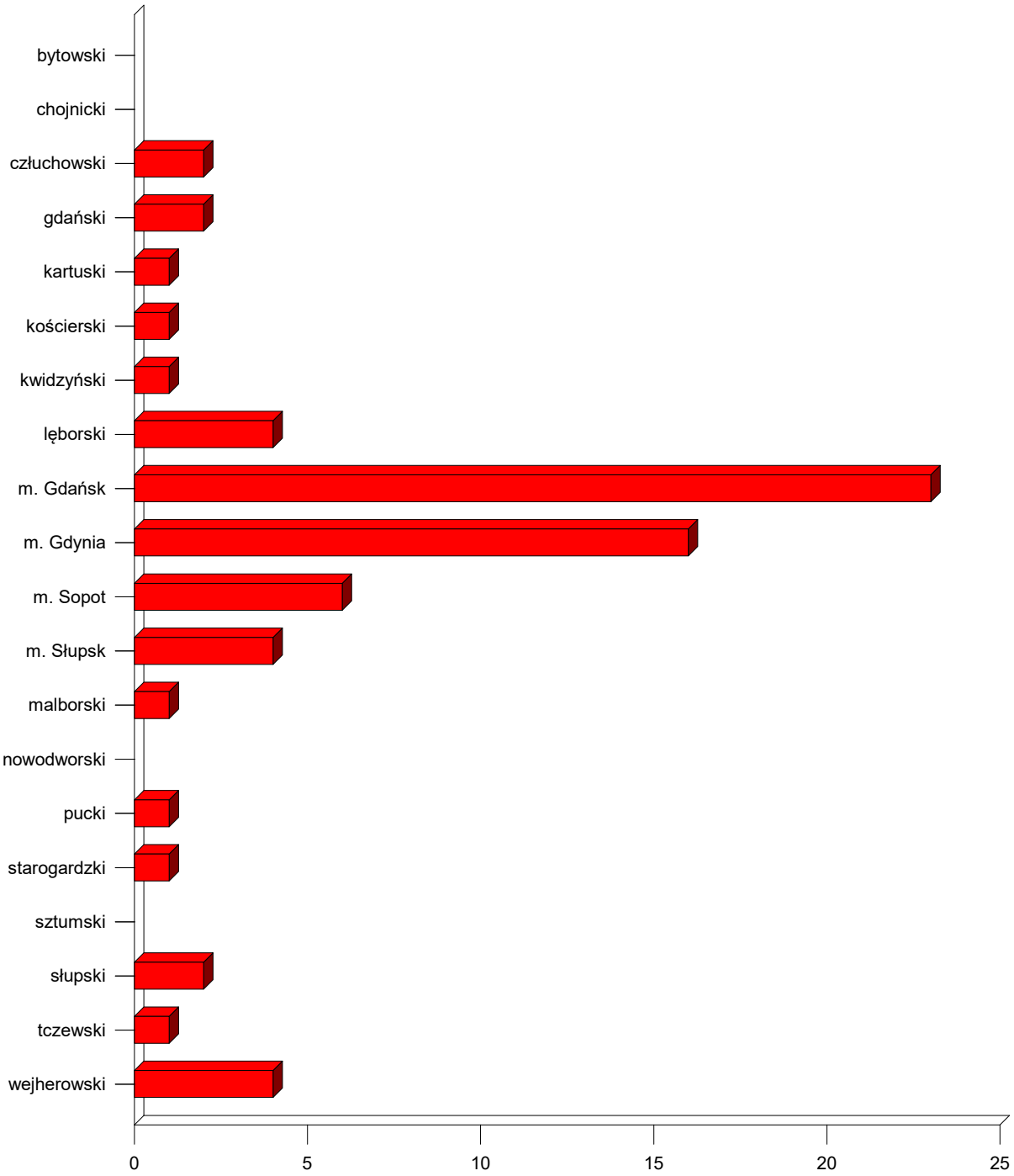

Zestawienie dotyczy tylko lekarzy aktywnych zawodowo.Wszystkie stopnie specjalizacji.
Zestawienie objemuje tylko lekarzy prowadzących praktykę lekarską.

System FINN - Koniec wydruku. Sporządził: Karolina Kauszka 2017-02-27 13:23

Liczba specjalistów

wg miejsca wykonywania specjalistycznej praktyki lekarskiej

Chirurgia stomatologiczna		
Lp	**Nazwa powiatu**	**Specjaliści**
1	bytowski	0
2	chojnicki	0
3	człuchowski	2
4	gdański	2
5	kartuski	1
6	kościerski	1
7	kwidzyński	1
8	lęborski	4
9	m. Gdańsk	23
10	m. Gdynia	16
11	m. Słupsk	4
12	m. Sopot	6
13	malborski	1
14	nowodworski	0
15	pucki	1
16	słupski	2
17	starogardzki	1
18	sztumski	0
19	tczewski	1
20	wejherowski	4
	RAZEM:	**70**

Zestawienie dotyczy tylko lekarzy aktywnych zawodowoWszystkie stopnie specjalizacji.
Zestawienie objemuje tylko lekarzy prowadzących praktykę lekarską.

Liczba lekarzy w trakcie kształcenia specjalizacyjnego

wg jednostki i planowanego roku ukończenia szkolenia

Lp	Nazwa jednostki	Miejcowość	Liczba lekrzy planowo kończących szkolenie w danym roku							RAZEM
			2017	2018	2019	2020	2021	2022	2023	
1	Szpital Powiatu Bytowskiego	Bytów	0	1	0	0	0	0	0	**1**
2	Szpital Specjalistyczny im. J.K.Łukowicza	Chojnice	0	0	2	2	4	2	0	**10**
3	Szpital Specjalistyczny im.J.K.Łukowicza	Chojnice	3	8	6	3	2	1	0	**23**
4	Samodzielny Publiczny Zakład Opieki Zdrowotnej	Człuchów	0	0	0	0	0	0	0	**0**
5	7 Szpital Marynarki Wojennej z Przychodnią SP ZOZ im. kontradmirała profesora Wiesława Łasińskiego	Gdańsk	4	3	0	2	1	1	0	**11**
6	Centrum Medycyny Rodzinnej Gdańskiego Uniwersytetu Medycznego Sp.z.o.o	Gdańsk	0	1	0	0	0	0	0	**1**
7	Centrum Medyczne "Zdrowie" Sp z o.o.	Gdańsk	0	0	1	0	0	0	0	**1**
8	Copernicus Podmiot Leczniczy Sp. z o.o.	Gdańsk	10	20	23	25	36	17	0	**131**
9	Copernicus Podmiot Leczniczy Sp. z o.o. Szpital św. Wojciecha	Gdańsk	0	0	0	0	4	2	0	**6**
10	Gdański Uniwersytet Medyczny	Gdańsk	1	3	0	3	0	1	0	**8**
11	Gdańskie Centrum Sercowo-Naczniowe Sp. z o.o.	Gdańsk	0	0	0	0	0	0	0	**0**
12	Nadmorskie Centrum Medyczne sp. z o.o.	Gdańsk	0	1	2	1	0	0	0	**4**
13	Niepubliczny Zakład Opieki Zdrowotnej "Hipokrates"	Gdańsk	0	0	2	0	0	0	0	**2**
14	Niepubliczny Zakład Opieki Zdrowotnej "Przychodnia Morena" Sp. z.o.o.	Gdańsk	0	1	2	0	0	0	0	**3**
15	NZOZ "Medycyna Rodzinna" Wanda Kabata	Gdańsk	0	0	0	1	0	0	0	**1**
16	NZOZ ETER-MED	Gdańsk	0	1	2	3	0	0	0	**6**
17	NZOZ Pomorskie Centrum Medyczne	Gdańsk	1	0	0	1	0	0	0	**2**
18	NZOZ Pomorskie Centrum Toksykologii	Gdańsk	1	0	0	1	0	0	0	**2**
19	NZOZ Pomorskie Centrum Toksykologii	Gdańsk	0	0	0	0	0	0	0	**0**
20	NZOZ Przychodnia Aksamitna Sp. z o.o.	Gdańsk	0	0	1	2	0	0	0	**3**
21	Pomorskie Centrum Chorób Zakaźnych i Gruźlicy Sp z o.o.	Gdańsk	1	0	1	0	0	0	0	**2**
22	Przychodnia BaltiMed Sp. z o.o.	Gdańsk	0	0	1	0	0	0	0	**1**
23	Przychodnia Lekarska Nowy Chełm Sp. z o.o.	Gdańsk	0	0	0	2	0	0	0	**2**
24	Przychodnia Wassowskiego Sp. z o.o.	Gdańsk	0	0	1	1	0	0	0	**2**
25	Regionalne Centrum Krwiodawstwa i Krwiolecznictwa w Gdańsku	Gdańsk	1	0	0	0	0	0	0	**1**
26	Samodzielny Publiczny Zakład Opieki Zdrowotnej MSWiA	Gdańsk	2	1	1	2	2	1	0	**9**

Liczba lekarzy w trakcie kształcenia specjalizacyjnego

wg jednostki i planowanego roku ukończenia szkolenia

Lp	Nazwa jednostki	Miejcowość	Liczba lekrzy planowo kończących szkolenie w danym roku							RAZEM
			2017	2018	2019	2020	2021	2022	2023	
27	Szpital Dziecięcy Polanki im.M. Płażyńskiego w Gdańsku sp. z o.o.	Gdańsk	2	1	5	3	1	0	0	**12**
28	Szpital Specjalistyczny św. Wojciecha	Gdańsk	15	8	15	5	0	0	0	**43**
29	Uniwersyteckie Centrum Kliniczne	Gdańsk	0	0	0	0	0	0	0	**0**
30	Uniwersyteckie Centrum Kliniczne	Gdańsk	14	5	25	17	2	0	0	**63**
31	Uniwersyteckie Centrum Kliniczne	Gdańsk	58	57	33	37	54	20	0	**259**
32	Uniwersyteckie Centrum Kliniczne	Gdańsk	0	0	0	2	0	0	0	**2**
33	Uniwersyteckie Centrum Stomatologiczne Gdańskiego Uniwerystetu Medycznego Sp.z o.o.	Gdańsk	3	4	0	0	0	0	0	**7**
34	Uniwersyteckie Centrum Stomatologiczne GUM sp zoo w Gdańsku	Gdańsk	2	5	5	0	1	0	0	**13**
35	WJS Sp. z o.o.	Gdańsk	0	0	0	1	0	0	0	**1**
36	Wojewódzka Przychodnia Sportowo - Lekarska	Gdańsk	0	0	0	0	0	0	0	**0**
37	Wojewódzka Przychodnia Stomatologiczna	Gdańsk	1	2	0	0	0	0	0	**3**
38	Wojewódzki Ośrodek Medycyny Pracy	Gdańsk	5	5	0	0	1	0	0	**11**
39	Wojewódzki Szpital Psychiatryczny im.profTadeusza Bilkiewicza	Gdańsk	14	5	5	5	4	0	0	**33**
40	Zespół Opieki Zdrowotnej Dla Szkół Wyższych	Gdańsk	0	0	0	0	0	0	0	**0**
41	"Przychodnia Orłowo" Sp.z.o.o.	Gdynia	0	1	1	0	0	0	0	**2**
42	Centrum Opieki Medycznej eXtra-MED	Gdynia	0	1	0	0	0	0	0	**1**
43	NZOZ Przychodnia Lekarska- "Działki Leśne" Sp. z o.o.	Gdynia	0	1	2	0	0	0	0	**3**
44	SP ZOZ Centralny Ośrodek Medcyny Sportowej	Gdynia	2	0	0	0	0	0	0	**2**
45	Stowarzyszenie Hospicjum im. Św. Wawrzyńca	Gdynia	2	1	0	0	0	0	0	**3**
46	Szpital Morski im. PCK Sp.z o.o.	Gdynia	12	10	5	7	0	0	0	**34**
47	Szpital św. Wincentego a Paulo Sp. z o.o.	Gdynia	5	5	10	8	1	0	0	**29**
48	Szpitale Wojewódzkie w Gdyni Sp. z o.o.	Gdynia	1	0	0	3	10	1	0	**15**
49	Szpitale Wojewódzkie w Gdyni Sp. z o.o.	Gdynia	0	3	1	2	7	4	0	**17**
50	Uniwersyteckie Centrum Medycyny Morskiej i Tropikalnej	Gdynia	2	3	3	1	3	0	0	**12**
51	Powiatowe Centrum Zdrowia Sp. Z O.O.- NZOZ im dr A. Majkowskiego	Kartuzy	3	3	0	2	2	0	0	**10**
52	Szpital Specjalistyczny w Kościerzynie Sp. z o.o	Kościerzyna	8	5	8	9	2	3	0	**35**
53	NZOZ "ZDROWIE" Sp. z o. o.	Kwidzyn	0	0	0	0	1	0	0	**1**

Liczba lekarzy w trakcie kształcenia specjalizacyjnego

wg jednostki i planowanego roku ukończenia szkolenia

Lp	Nazwa jednostki	Miejcowość	Liczba lekrzy planowo kończących szkolenie w danym roku							RAZEM
			2017	2018	2019	2020	2021	2022	2023	
54	Szpital Zdrowie w Kwidzynie	Kwidzyn	1	0	0	0	0	0	0	**1**
55	Niepubliczny Zakład Opieki Zdrowotnej PULS	Lębork	0	0	0	1	0	0	0	**1**
56	Samodzielny Publiczny Specjalistyczny Zakład Opieki Zdrowotnej	Lębork	0	0	0	0	2	0	0	**2**
57	Samodzielny Publiczny Specjalistyczny Zakład Opieki Zdrowotnej	Lębork	7	4	1	4	3	0	0	**19**
58	Niepubliczny ZOZ	Malbork	0	1	0	0	0	0	0	**1**
59	NZOZ "Centrum Psychiatrii" Sp. z o.o.	Malbork	0	0	0	2	0	0	0	**2**
60	Powiatowe Centrum Zdrowia Sp. z o.o.	Malbork	2	1	0	4	2	0	0	**9**
61	Szpital Miejski w Miastku Sp. z o. o.	Miastko	0	0	0	0	0	1	0	**1**
62	Szpital Miejski w Miastku Sp. z o.o.	Miastko	0	1	0	0	0	0	0	**1**
63	Powiatowe Centrum Zdrowia Sp. z o.o. w Malborku - Szpital w Nowym Dworze Gdańskim	Nowy Dwór	0	0	0	2	0	0	0	**2**
64	Szpital Specjalistyczny w Prabutach Sp. z o.o.	Prabuty	0	1	0	0	0	0	0	**1**
65	Szpital Pucki Sp. z o.o.	Puck	0	0	0	1	0	0	0	**1**
66	Niepubliczny Zakład Opieki Zdrowotnej w Redzie	Reda	0	0	1	1	0	0	0	**2**
67	Niepubliczny Zakład Opieki Zdrowotnej "Panaceum"	Rumia	0	0	0	1	0	0	0	**1**
68	Niepubliczny Zakład Opieki Zdrowotnej nr 1	Rumia	0	0	0	1	0	0	0	**1**
69	Centrum Zdrowia Psychicznego w Słupsku	Słupsk	0	0	0	0	1	0	0	**1**
70	Wojewódzki Szpital Specjalistyczny im. Janusza Korczaka	Słupsk	11	12	10	3	0	0	0	**36**
71	Wojewódzki Szpital Specjalistyczny im. Janusza Korczaka	Słupsk	0	2	0	2	5	3	0	**12**
72	Centrum Medyczne "Sopmed" Sp. z o.o.	Sopot	0	0	0	1	0	0	0	**1**
73	Klinika Implantologii Stomatologicznej Przychodnia Chirurgiczna NZOZ	Sopot	0	0	1	0	0	0	0	**1**
74	Wojewódzki Zespół Reumatologiczny im. Dr J.Titz-Kosko	Sopot	7	0	1	2	0	0	0	**10**
75	Kociewskie Centrum Zdrowia Sp. z o.o. NZOZ Szpital św. Jana	Starogard Gdański	2	1	0	4	0	1	0	**8**
76	Medpharma Zakład Opieki Zdrowotnej S.A.	Starogard Gdański	0	1	0	0	0	0	0	**1**
77	Samodzielny Publiczny Zakład Opieki Zdrowotnej Przychodnia Lekarska	Starogard Gdański	0	0	0	1	0	0	0	**1**
78	Szpital dla Nerwowo i Psychicznie Chorych im. S. Kryzana	Starogard Gdański	0	0	0	2	1	0	0	**3**
79	Szpitale Polskie NZOZ w Sztumie	Sztum	2	0	0	0	0	0	0	**2**
80	Centrum Medyczne Polimed Sp. z o.o.	Tczew	0	0	1	2	0	0	0	**3**

Liczba lekarzy w trakcie kształcenia specjalizacyjnego

wg jednostki i planowanego roku ukończenia szkolenia

Lp	Nazwa jednostki	Miejcowość	Liczba lekrzy planowo kończących szkolenie w danym roku							RAZEM
			2017	2018	2019	2020	2021	2022	2023	
81	Niepubliczny Zakład Opieki Zdrowotnej Medyk	Tczew	0	2	0	1	0	0	0	**3**
82	Przychodnia Rogowscy Sp. z o.o. Sp.k.	Tczew	0	0	3	0	0	0	0	**3**
83	Szpitale Tczewskie S.A.	Tczew	5	5	4	1	3	0	0	**18**
84	Niepubliczny Zakład Opieki Zdrowotnej "Bukowa"	Wejherowo	0	0	1	0	0	0	0	**1**
85	Szpital Specjalistyczny im. F. Ceynowy Sp z o.o.	Wejherowo	16	8	5	11	6	1	0	**47**
86	Szpital Specjalistyczny im. F. Ceynowy Sp z o.o.	Wejherowo	0	2	0	1	9	1	0	**13**
			226	**206**	**191**	**199**	**170**	**60**	**0**	**1052**

Tylko szkolenia specjalizacyjne rozpoczęte przed 2017-01-01

System FINN - Koniec wydruku. Sporządził: Karolina Kauszka 2017-03-02 13:18